

DIRECTIA GENERALA A
FINANTELOR PUBLICE JUDET DAMBOVITA

BILANT
30.09.2015

pag.: 1 - lei -

COD	DENUMIRE INDICATORI	SOLD LA INCEPUTUL PERIOADEI	SOLD LA SFARSITUL PERIOADEI
0100			
01003	1.Active fixe necorporale (ct.2030000+2050000+2060000+2080100+2080200+2330000-2800300-2800500-2800800-2900400-2900500-2900800-2930100*)	5.717.193	9.798.763
01004	2.Instalatii tehnice, mijloace de transport, animale, plantatii, mobilier, aparatura birotica si alte active corporale (ct.2130100+2130200+2130300+2130400+2140000+2310000-2810300-2810400-2910300-2910400-2930200*)	60.012.563	51.920.436
01005	3.Terenuri si cladiri (ct.2110100+2110200+2120000+2310000-2810100-2810200-2910100-2910200-2930200)	2.200.128.730	2.232.519.462
01007	5.Active financiare necurente (investitii pe termen lung) peste un an (ct.2600100+2600200+2600300+2650000+2670201+2670202+2670203+2670204+2670205+2670208-2960101-2960102-2960103-2960200), din care:	22.137.113	23.104.009
01008	Titluri de participare (ct.2600100+2600200+2600300-2960101-2960102-2960103)	22.047.740	23.047.740
01009	6.Creante necurente - sume ce urmeaza a fi incasate dupa o perioada mai mare de un an (ct.4110201+4110208+4130200+4280202+4610201+4610209-4910200-4960200) din care:	1.723.917	2.072.692
0101			
01010	Creante comerciale necurente - sume ce urmeaza a fi incasate dupa o perioada mai mare de un an (ct.4110201+4110208+4130200+4610201-4910200-4960200)	53.191	54.660
01015	7.TOTAL ACTIVE NECURENTE (rd.03+04+05+06+07+09)	2.289.719.516	2.319.415.362
01019	1.Stocuri (ct.3010000+3020100+3020200+3020300+3020400+3020500+3020600+3020700+3020800+3020900+3030100+3030200+3040100+3040200+3050100+3050200+3070000+3090000+3310000+3320000+3410000+3450000+3460000+3470000+3490000+3510100+3510200+3540100+3540500+3540600+3560000+3570000+3580000+3590000+3610000+3710000+3810000+/-3480000+/-3780000-3910000-3920100+3920200-3930000-3940100-3940500-3940600-3950100-3950200-3950300-3950400-3950600-3950700-3950800-3960000-3970000-3980000)	32.500.305	31.309.416
0102	IMPOZIT PE PROFIT		
01021	Creante din operatiuni comerciale, avansuri si alte decontari (ct.2320000+2340000+4090101+4090102+4110101+4110108+4130100+4180000+4250000+4280102+4610101+4610109+4730109**+4810101+4810102+4810103+4810200+4810300+4810900+4820000+4830000+4890000-4910100-4960100+5120800) din care:	10.582.353	4.177.760
01022	Creante comerciale si avansuri (ct.2320000+2340000+4090101+4090102+4110101+4110108+4130100+4180000+4610101-4910100-4960100),din care:	10.201.319	2.553.281
01023	Creante bugetare (ct.4310100**+4310200**+4310300**+4310400**+4310500**+4310700**+4370100**+4370200**+4370300**+4420400+4420800**+4440000**+4460000**+4480200+4610102+4630000+4640000+4650100+4650200+4660401+4660402+4660500+4660900+4810101**+4810102**+4810103**+4810900**+4820000**-4970000), din care:	3.848.926	2.249.886
01024	Creantele bugetului general consolidat (ct.4630000+4640000+4650100+		

COD	DENUMIRE INDICATORI	SOLD LA INCEPUTUL PERIOADEI	SOLD LA SFARSITUL PERIOADEI
01025	4650200+4660401+4660402+4660500+4660900-4970000) Creante din operatiuni cu fonduri externe nerambursabile si fonduri de la buget (ct.4500100+4500300+4500501+4500502+4500503+4500504+4500505+4500700+4510100+4510300+4510500+4530100+4540100+4540301+4540302+4540501+4540502+4540503+4540504+4550100+4550301+4550302+4550303+4560100+4560303+4560309+4570100+4570201+4570202+4570203+4570205+4570206+4570209+4570301+4570302+4570309+4580100+4580301+4580302+4610103+4730103**+4740000+4760000), din care:	2.544.483	2.020.590
01026	Sume de primit de la Comisia Europeana (ct.4500100+4500300+4500501+4500502+4500503+4500504+4500505+4500700)	33.702	2.282.154
01027	Imprumuturi pe termen scurt acordate (ct.2670101+2670102+2670103+2670104+2670105+2670108+2670601+2670602+2670603+2670604+2670605+2670609+4680101+4680102+4680103+4680104+4680105+4680106+4680107+4680108+4680109+4690103+4690105+4690106+4690108+4690109)		658.883
0103	Total creante curente (rd.21+23+25+27)	14.464.981	11.006.291
01033	Conturi la trezorerie, casa in lei. (ct.5100000+5120101+5120501+5130101+5130301+5130302+5140101+5140301+5140302+5150101+5150103+5150301+5150500+5150600+5160101+5160301+5160302+5170101+5170301+5170302+5200100+5210100+5210300+5230000+5250101+5250102+5250301+5250302+5250400+5260000+5270000+5280000+5290101+5290201+5290301+5290400+5290901+5310101+5500101+5520000+5550101+5550400+5570101+5580101+5580201+5590101+5600101+5600300+5600401+5610100+5610300+5620101+5620300+5620401+5710100+5710300+5710400+5740101+5740102+5740301+5740302+5740400+5750100+5750300+5750400-7700000)	5.613.837	20.807.824
010331	Dobanda de incasat,alte valori,avansuri de trezorerie (ct.5180701+5320100+5320200+5320300+5320400+5320500+5320600+5320800+5420100)	204.270	257.052
01035	Conturi la institutii de credit, BNR, casa in valuta (ct.5110101+5110102+5120102+5120402+5120502+5130102+5130202+5140102+5140202+5150102+5150202+5150302+5160102+5160202+5170102+5170202+5290102+5290202+5290302+5290902+5310402+5410102+5410202+5500102+5550102+5550202+5570202+5580102+5580202+5580302+5580303+5590102+5590202+5600102+5600103+5600402+5620102+5620103+5620402)	763.942	787.856
0104	Total disponibilitati si alte valori (rd.33+33.1+35+35.1)	6.582.049	21.852.732
01042	6.Cheltuieli in avans (ct.4710000)	16.927	9.716
01045	7.TOTAL ACTIVE CURENTE (rd.19+30+31+40+41+41.1+42)	53.564.262	64.178.155
01046	8.TOTAL ACTIVE (rd.15+45)	2.343.283.778	2.383.593.517
0105			
01052	1.Sume necurente - sume ce urmeaza a fi platite dupa o perioada		

COD	DENUMIRE INDICATORI	SOLD LA INCEPUTUL PERIOADEI	SOLD LA SFARSITUL PERIOADEI
01053	mai mare de un an (ct.2690200+4010200+4030200+4040200+4050200+4280201+4620201+4620209+5090000), din care:	8.439	66.523
01054	Datorii comerciale (ct.4010200+4030200+4040200+4050200+4620201)	4.108	4.108
01055	2.Imprumuturi pe termen lung (ct.1610200+1620200+1630200+1640200+1650200+1660201+1660202+1660203+1660204+1670201+1670202+1670203+1670208+1670209+1690200)	145.314.742	136.860.042
01058	3.Provizioane (ct.1510201+1510202+1510203+1510204+1510208)	2.386.455	1.462.713
0106	TOTAL DATORII NECURENTE (rd.52+54+55)	147.709.636	138.389.278
01060	1.Datorii comerciale, avansuri si alte decontari (ct.2690100+4010100+4030100+4040100+4050100+4080000+4190000+4620101+4620109+4730109+4810101+4810102+4810103+4810200+4810300+4810900+4820000+4830000+4890000+5090000+5120800), din care:	26.389.055	34.952.469
01061	Datorii comerciale si avansuri (ct.4010100+4030100+4040100+4050100+4080000+4190000+4620101), din care:	23.991.898	33.546.175
01062	2.Datorii catre bugete (ct.4310100+4310200+4310300+4310400+4310500+4310700+4370100+4370200+4370300+4400000+4410000+4420300+4420800+4440000+4460000+4480100+4550501+4550502+4550503+4620109+4670100+4670200+4670300+4670400+4670500+4670900+4730109+4810900+4820000),din care:	3.374.492	3.680.012
010631	Contributii sociale (ct.4310100+4310200+4310300+4310400+4310500+4310700+4370100+4370200+4370300)	2.438.459	2.613.270
01065	3.Datorii din operatiuni cu Fonduri externe nerambursabile si fonduri de la buget,alte datorii catre alte organisme internationale (ct.4500200+4500400+4500600+4510200+4510401+4540402+4540409+4510601+4510602+4510603+4510605+4510606+4510609+4520100+4520200+4530200+4540200+4540401+4540402+4540601+4540602+4540603+4550200+4550401+4550402+4550403+4550404+4560400+4580401+4580402+4580501+4580502+4590000+4620103+4730103+4760000)	228.595	5.194.167
0107	4.Imprumuturi pe termen scurt-sume ce urmeaza a fi platite intr-o perioada de pana la un an (ct.5180601+5180603+5180604+5180605+5180606+5180608+5180609+5180800+5190101+5190102+5190103+5190104+5190105+5190106+5190107+5190108+5190109+5190110+5190180+5190190)		2.296.491
01072	6.Salariile angajatilor (ct.4210000+4230000+4260000+4270100+4270300+4280101)	4.734.640	5.071.566
01074	8.Venituri in avans (ct.4720000)	123.512	160.306
01075	9.Provizioane (ct.1510101+1510102+1510103+1510104+1510108)	244.761	227.959
01078	10.TOTAL DATORII CURENTE (rd.60+62+65+70+71+72+73+74+75)	35.095.055	51.582.970
01079	11.TOTAL DATORII (rd.58+78)	182.804.691	189.972.248
0108	12.ACTIVE NETE = TOTAL ACTIVE - TOTAL DATORII = CAPITALURI PROPRII (rd.80=rd.46-79=rd.90)	2.160.479.087	2.193.621.269
01084	1.Rezerve, fonduri (ct.1000000+1010000+1020101+1020102+1030000+1040101+1040102+1050100+1050200+1050300+1050400+1050500+1060000+1320000+1330000+1390100)	2.043.750.397	2.100.808.899
01085	2.Rezultatul reportat (ct.1170000-sold creditor)	58.102.093	116.094.190

COD	DENUMIRE INDICATORI	SOLD LA INCEPUTUL PERIOADEI	SOLD LA SFARSITUL PERIOADEI
01087	4.Rezultatul patrimonial al exercitiului (ct.1210000-sold creditor)	58.626.597	
01088	5.Rezultatul patrimonial al exercitiului (ct1210000- sold debitor)		23.281.820
0109			
01090	6.TOTAL CAPITALURI PROPRII (rd.84+85-86+87-88)	2.160.479.087	2.193.621.269

Conducatorul institutiei


Conducatorul compartimentului
financiar- contabil



CONTUL DE REZULTAT PATRIMONIAL

30.09.2015

pag.: 1 - lei -

COD	DENUMIRE INDICATORI	An precedent	An curent
0200			
02002	1.Venituri din impozite, taxe, contributii de asigurari si alte venituri ale bugetelor (ct.7300100+7300200+7310100+7310200+7320100+7330000+7340000+7350100 + 7350200+7350300+7350400+7350500+7350600+7360100+7390000+7450100+ 7450200+7450300+7450400+7450500+7450900+7460100+7460200+7460300+ 7460900)	83.795.121	95.588.845
02003	2.Venituri din activitati economice (ct.7210000+7220000+7510100+7510200+/-7090000)	81.137.849	89.988.299
02004	3.Finantari, subventii, transferuri, alocatii bugetare cu destinatie speciala (ct.7510500+7710000+7720100+7720200+7740100+7740200+7750000+ 7760000+7780000+7790101+7790109)	107.776.400	71.590.380
02005	4.Alte venituri operationale (ct.7140000+7180000+7500000++7510300+7510400+ 7810200+7810300+7810401+7810402+7770000)	5.516.906	6.180.052
02006	TOTAL VENITURI OPERATIONALE (rd.02+03+04+05)	278.226.276	263.347.576
02008	1.Salarii si contributiile sociale aferente angajatilor (ct.6410000+6420000+6450100+ 6450200+6450300+6450400+6450500+6450600+6450800+6460000+6470000)	81.287.614	84.102.338
02009	2.Subventii si transferuri (ct.6700000+6710000+6720000+6730000+6740000+ 6750000+6760000+6770000+6780000+6790000)	59.208.659	67.229.872
0201			
02010	3.Stocuri, consumabile, lucrari si servicii executate de terti (ct.6010000+6020100+ 6020200+6020300+6020400+6020500+6020600+6020700+6020800+6020900+ 6030000+6060000+6070000+6080000+6090000+6100000+6110000+6120000+ 6130000+6140000+6220000+6230000+6240100+6240200+6260000+6270000+ 6280000+6290100)	60.108.952	60.896.216
02011	4.Cheltuieli de capital, amortizari si provizioane (ct.6290200+6810100+ 6810200+6810300+6810401+6810402+6820101+6820109+ 6820200+6890100+6890200)	12.816.205	70.571.407
02012	5. Alte cheltuieli operationale (ct.6350000+6540000+6580101+6580109)	31.246.394	286.600
02013	TOTAL CHELTUIELI OPERATIONALE (rd.08+09+10+11+12)	244.667.824	283.086.433
02015	- EXCEDENT (rd.06-rd.13)	33.558.452	
02016	- DEFICIT (rd.13-rd.06)		19.738.857
02017	IV.VENITURI FINANCIARE (ct.7630000+7640000+7650100+7650200+7660000+ 7670000+7680000+7690000+7860300+7860400)	959	8.256
02018	V. CHELTUIELI FINANCIARE (ct.6630000+6640000+6650100+6650200+6660000+ 6670000+6680000+6690000+6860300+6860400+6860800)	4.098.373	3.162.118
0202			
02021	- DEFICIT (rd.18-rd.17)	4.097.414	3.153.862
02023	- EXCEDENT (rd.15+20-16-21)	29.461.038	
02024	- DEFICIT (rd.16+21-15-20)		22.892.719
02025	VIII. VENITURI EXTRAORDINARE (ct.7910000)	15.044	350.610
02026	IX. CHELTUIELI EXTRAORDINARE (ct.6900000+6910000)	5.089.801	728.848
02029	- DEFICIT (rd.26-rd.25)	5.074.757	378.238
0203			
02031	- EXCEDENT (rd.23+28-24-29)	24.386.281	
02032	- DEFICIT (rd.24+29-23-28)		23.270.957

Conducatorul institutiei



Conducatorul compartimentului
financiar-contabil




SITUATIA FLUXURILOR DE TREZORERIE

30.09.2015

pag.: 1 - lei -

COD	DENUMIRE INDICATORI	Total	Casa	Buget de stat ct. 5200100/ 7700000	Buget local ct. 5210100/ 7700000	Buget asigurari sociale de stat ct. 5250101+ 5250102/ 7700000	Buget asigurari pentru somaj ct. 5740101+ 5740102/ 7700000	Buget Fond national unic de asigurari sociale de sanatate ct. 5710100/ 7700000	Buget Fond pentru mediu ct. 5750100/ 7700000	Buget trezoreria statului ct. 5240100/ 7700000	Buget institutii publice finantate integral din venituri proprii ct. 5600101/ 7700000	Buget institutii publice finantate din venituri proprii si subventii ct. 5610100/ 7700000	Buget activitati finantate din venituri proprii si buget activitati de privatizare ct. 5620101/ 7700000	Buget imprumuturi interne si externe ct. 5130101+ 5140101+ 5160101+ 5170101+ 5130301+ 5130302+ 5140301+ 5140302+ 5160301+ 5160302+ 5170301+ 5170302/ 7700000	Buget fonduri externe nerambursabile (sursa D) ct. 5150103+ 5150600/ 7700000	Alte disponibilitati (ct.5XX)
0300																
03002	1. Incasari	310.077.794	7.218.133		162.240.414						96.083.314	8.354.079			779.487	35.402.367
03003	2. Plati	248.945.009	7.213.080	10.516	111.348.309						90.836.634	7.471.809			45.673	32.029.504
03004	3. Numerar net din activitatea operationala (rd.02-rd.03)	61.132.785	5.053	-10.516	50.892.105						5.246.680	882.270			733.814	3.372.863
03006	1. Incasari	2.636.402			230.160											2.406.242
03007	2. Plati	36.921.006			30.584.881						3.368.149	561.734				2.406.242
03008	3. Numerar net din activitatea de investitii (rd.06-07)	-34.284.604			-30.354.721						-3.368.149	-561.734				
0301																
03010	1. Incasari	2.296.491			1.926.754						369.291	446				
03011	2. Plati	11.643.678			11.643.678											
03012	3. Numerar net din activitatea de finantare (rd.10-rd.11)	-9.347.187			-9.716.924						369.291	446				
03013	IV.CRESTEREA (DESCRESTEREA) NETA DE NUMERAR SI ECHIVALENT DE NUMERAR (rd.04+rd.08+rd.12)	17.500.994	5.053	-10.516	10.820.460						2.247.822	320.982			733.814	3.372.863
03014	V. NUMERAR SI ECHIVALENT DE NUMERAR LA INCEPUTUL ANULUI	5.613.837			4.295.196						369.291	7.094				942.256
030142	-sume utilizate din excedentul anului precedent**	2.296.491			1.926.754						369.291	446				
03015	VI.NUMERAR SI ECHIVALENT DE NUMERAR LA SFARSITUL PERIOADEI (rd.13+rd.14+rd.14.1-rd.14.2-rd.14.3)	20.818.340	5.053	-10.516	13.188.902						2.247.822	327.630			733.814	4.315.119

Conducatorul institutiei




Conducatorul compartimentului
financiar- contabil



Viza trezoreriei



SITUATIA FLUXURILOR DE TREZORERIE

30.09.2015

pag.: 1 - lei -

COD	DENUMIRE INDICATORI	Total	Casa	Buget de stat ct. 5200100/7700000	Buget local ct. 5210100/7700000	Buget asigurari sociale de stat ct. 5250101+5250102/7700000	Buget asigurari pentru somaj ct. 5740101+5740102/7700000	Buget Fond national unic de asigurari sociale de sanatate ct. 5710100/7700000	Buget Fond pentru mediu ct. 5750100/7700000	Buget trezoreria statului ct. 5240100/7700000	Buget institutii publice finantate integral din venituri proprii ct. 5600101/7700000	Buget institutii publice finantate din venituri proprii si subventii ct. 5610100/7700000	Buget activitati finantate din venituri proprii si buget activitati de privatizare ct.5620101/7700000	Buget imprumuturi interne si externe ct. 5130101+5140101+5160101+5170101+5130301+5130302+5140301+5140302+5160301+5160302+5170301+5170302/7700000	Buget fonduri externe nerambursabile (sursa D) ct. 5150103+5150600/7700000	Alte disponibilitati (ct.5XX)
0300																
03002	1. Incasari	310.077.794	7.218.133		162.240.414						96.083.314	8.354.079			779.487	35.402.367
03003	2. Plati	248.945.009	7.213.080	10.516	111.348.309						90.836.634	7.471.809			45.673	32.029.504
03004	3. Numerar net din activitatea operationala (rd.02-rd.03)	61.132.785	5.053	-10.516	50.892.105						5.246.680	882.270			733.814	3.372.863
03006	1. Incasari	2.636.402			230.160											2.406.242
03007	2. Plati	36.921.006			30.584.881						3.368.149	561.734				2.406.242
03008	3. Numerar net din activitatea de investitii (rd.06-07)	-34.284.604			-30.354.721						-3.368.149	-561.734				
0301																
03010	1. Incasari	2.296.491			1.926.754						369.291	446				
03011	2. Plati	11.643.678			11.643.678											
03012	3. Numerar net din activitatea de finantare (rd.10-rd.11)	-9.347.187			-9.716.924						369.291	446				
03013	IV.CRESTEREA (DESCRESTEREA) NETA DE NUMERAR SI ECHIVALENT DE NUMERAR (rd.04+rd.08+rd.12)	17.500.994	5.053	-10.516	10.820.460						2.247.822	320.982			733.814	3.372.863
03014	V. NUMERAR SI ECHIVALENT DE NUMERAR LA INCEPUTUL ANULUI	5.613.837			4.295.196						369.291	7.094				942.256
030142	-sume utilizate din excedentul anului precedent**	2.296.491			1.926.754						369.291	446				
03015	VI.NUMERAR SI ECHIVALENT DE NUMERAR LA SFARSITUL PERIOADEI (rd.13+rd.14+rd.14.1-rd.14.2-rd.14.3)	20.818.340		-10.516	13.188.902						2.247.822	327.630			733.814	4.315.119

Conducatorul institutiei



Conducatorul compartimentului
financiar- contabil

[Handwritten signature]

Viza trezoreriei

[Handwritten signature]

SITUATIA FLUXURILOR DE TREZORERIE

30.09.2015

pag.: 1 - lei -

COD	DENUMIRE INDICATORI	Total	Casa in valuta	Alte disponibilitati
0400				
04002	1. Incasari	16.383.865	58.331	16.325.534
04003	2. Plati	16.359.951	58.331	16.301.620
04004	3. Numerar net din activitatea operationala (rd.02-rd.03)	23.914		23.914
0401				
04013	IV CRESTEREA (DESCRESTEREA) NETA DE NUMERAR SI ECHIVALENT DE NUMERAR (rd.04+rd.08+rd.12)	23.914		23.914
04014	V NUMERAR SI ECHIVALENT DE NUMERAR LA INCEPUTUL PERIOADEI	763.942		763.942
17	VI NUMERAR SI ECHIVALENT DE NUMERAR LA FINELE PERIOADEI(rd.13+14+15-16)	787.856		787.856

Conducatorul institutiei



Conducatorul compartimentului
financiar- contabil



DISPONIBIL DIN MIJLOACE CU DESTINATIE SPECIALA

30.09.2015

- lei -

DENUMRE INDICATORI	COD	DISPONIBIL LA INCEPUTUL ANULUI	INCASARI	PLATI	DISPONIBIL LA SFARSITUL PERIOADEI
TOTAL (rd.02 la 15)	0500				
	05001	488.317	22.276	75.146	435.447
- Sume primite ca donatii si sponsorizari (ct.5500101,ct.5500102/analitice distincte)	05002				
		146.319		20.000	126.319
- Garantii materiale retinute gestionarilor conform Legii nr.22/1969 (ct.5500101,ct.5500102/analitice distincte)	05003				
		254.795	20.276	20.042	255.029
	0501				
lte disponibilitati cu destinatie speciala (ct.5500101,ct.5500102/analitice distincte)	05011				
		87.203	2.000	35.104	54.099

Conducatorul institutiei,


Conducatorul compartimentului
financiar-contabil



Situatia platilor efectuate si a sumelor declarate pentru cota-parte aferenta cheltuielilor finantate din FEN postaderare

30.09.2015


Pag.: 1 - lei -

Cod indicator	Denumirea programului cu finantare UE	Plati efectuate de la titlul 56 si 58	din care:		Sume in curs de solicitare la rambursare aferente cheltuielilor efectuate in anul curent	Sume solicitate la rambursare aferenta cheltuielilor efectuate in anul curent	Sume solicitate la rambursare aferente cheltuielilor efectuate in anul curent aflate in curs de autorizare	Sume rambursate aferente cheltuielilor efectuate in anul curent	Sume neautorizate de autoritatile de management aferente cheltuielilor efectuate in anul curent	Prefinantare dedusa din sumele solicitate la rambursare aferente cheltuielilor efectuate in anul curent	Sume rezultate din nereguli aferente cheltuielilor efectuate in anul curent si ani precedenti	din care:
			Plati efectuate pentru cota-parte FEN (alineat02)	Sume rezultate din nereguli deduse din sumele solicitate la rambursare aferente cheltuielilor efectuate in anul curent								
	A	01	02	03	04	05	06	07	08	09	10	
1000												
10001	Programe din Fondul European de Dezvoltare Regionala (FEDR) (5601)	14.490.922	7.558.074	71.996	7.486.078	735.160	6.750.918					
10002	Programe din Fondul Social European (FSE) (560)	174.846	171.353	127.888	43.465		43.465					
1001												
10015	Alte programe comunitare finantate in perioada 2007-2013(5615)	32.000	23.336	2.336	21.000		21.000					
10016	Alte facilitati si instrumente postaderare(56)	97.017	56.869	56.869								
10017	Mecanismul Financiar SEE(5617)	12.019	12.019	1.118	10.901		10.901					
1004												
10040	Total (cod01 la 29)	14.806.804	7.821.651	260.207	7.561.444	735.160	6.826.284					

Conducatorul institutiei




Conducatorul compartimentului financiar- contabil




Situatia platilor efectuate si a sumelor declarate pentru cota-parte aferenta cheltuielilor finantate din FEN postaderare

30.09.2015

Pag.: 1 - lei -

Cod indicator	Denumirea programului cu finantare UE	Plati efectuate de la titlul 56 si 58	din care:		Sume in curs de solicitare la rambursare aferente cheltuielilor efectuate in anul curent	Sume solicitate la rambursare aferenta cheltuielilor efectuate in anul curent	Sume solicitate la rambursare aferente cheltuielilor efectuate in anul curent aflate in curs de autorizare	Sume rambursate aferente cheltuielilor efectuate in anul curent	Sume neautorizate de autoritatile de management aferente cheltuielilor efectuate in anul curent	Prefinantare dedusa din sumele solicitate la rambursare aferente cheltuielilor efectuate in anul curent	Sume rezultate din nereguli aferente cheltuielilor efectuate in anul curent si ani precedenti	din care:	
			Plati efectuate pentru cota-parte FEN (alineat02)	Sume rezultate din nereguli deduse din sumele solicitate la rambursare aferente cheltuielilor efectuate in anul curent									
	A	01	02	03	04	05	06	07	08	09	10		
1500													
15001	Programe din Fondul European de Dezvoltare Regionala (FEDR) (5601)	3.511.251	1.747.487	-310.025	2.057.512		2.057.512						
1504													
15040	Total (cod01 la 29)	3.511.251	1.747.487	-310.025	2.057.512		2.057.512						

Conducatorul institutiei




Conducatorul compartimentului financiar- contabil



Situatia sumelor primite direct de la Comisia Europeana/alti donatori si a platilor din FEN postaderare

30.09.2015

Pag.: 1 - lei -

Cod indicator	Denumirea programului cu finantare UE	Sold la inceputul anului	Incasari FEN (inclusiv top up)	Dobanzi/comisioane	Incasari din conturi de debite FEN ani precedenti	Plati efectuate din FEN	din care plati, catre / pentru:										Diferente de curs favorabile/ nefavorabile	Sold la finele perioadei
							Autoritati de management/ Agentii de plati/etc.	Conturi venituri din privatizare si Conturi pt. indisponibilitati temporate de fonduri	Buget de stat (inclusiv top up)	Bugete locale	BASS	Somaj	Sanatate	Institutii finantate integral din venituri proprii/ veniturii proprii si subventii	Alti beneficiari fermieri, ONG, soc.com. etc	Comisia Europeana/ alti donatori		
	A	01	02	03	04		05	06	07	08	09	10	11	12	13	14	15	
3201																		
32016	Alte facilitati si instrumente postaderare		79.611			79.611				79.611								
3202																		
32022	TOTAL		79.611			79.611				79.611								

Conducatorul institutiei

Conducatorul compartimentului financiar- contabil

Situatia sumelor primite indirect de la Comisia Europeana/alti donatori si a platilor din FEN postaderare

30.09.2015

Pag.: 1 - lei -

Cod indicator	Denumirea programului cu finantare UE	Sold la inceputul anului	Incasari FEN (inclusiv top up)	Dobanzi/comisioane	Incasari din conturi de debite FEN ani precedenti	Incasari de la Buget de stat pentru indisponibilitati si din venituri din privatizare	Plati efectuate din FEN	din care plati, catre / pentru:								Plati efectuate din Buget de stat si din venituri din privatizare	Diferente de curs favorabile/ nefavorabile	Sold la finele perioadei
								Agentii de plati	Buget de stat	Bugete locale	BASS	Somaj	Sanatate	Institutii finantate din venituri proprii/ venituri proprii si subventii	Alti beneficiari fermieri, ONG, soc.com. etc			
	A	01	02	03	04	05		06	07	08	09	10	11	12	13	14	15	
3301																		
33015	Alte programe comunitare finantate in perioada 2007-2013	21.937					21.000			21.000							-225	712
3302	VENITURI DIN PRESTARI DE SERVICII SI ALTE ACTIVITATI																	
33022	TOTAL	21.937					21.000			21.000							-225	712

Conducatorul institutiei

Conducatorul compartimentului financiar- contabil






din fonduri externe nerambursabile (FEN) postaderare (titlul 56 si titlul 58) la data de
30.09.2015

Pag.: 1 - lei -

Denumirea sursei de finantare	Buget de stat (s 01-stat)	Buget local (s 02-local)	Bugetul asigurarilor sociale de stat (s 03-bass)	Bugetul asigurarilor pentru somaj (s 04-somaj)	Bugetul fondului national unic de asigurari sociale de sanatate (s05-sanatate)	Bugetul institutiilor publice si activitatilor finantate integral sau partial din venituri proprii (s10-local)	Bugetul fondurilor externe nerambursabile (s08-stat+asigurari+local)	Bugetul creditelor externe (s06-stat+local)	Bugetul creditelor interne (s07-stat+local)	Bugetul institutiilor publice si activitatilor finantate integral sau partial din venituri proprii (s20-stat+asigurari+autonome)	Bugetul institutiilor publice si activitatilor finantate integral din venituri proprii (s10-stat+autonome)
A	01	02	03	04	05	06	07	08	09	10	11
Total plati (titlul VIII cod56+ titlul X cod58) (rd.2+rd.11)		14.806.804				3.511.251	45.673				
Total plati (titlul VIII cod56)		14.806.804				3.511.251	45.673				
Cheltuieli de personal (titlul I)		65.215									
Bunuri si servicii (titlul II)		668.704				238.706	45.673				
Subventii (titlul IV)		8.000									
Active nefinanciare (titlul XIII)		14.064.885				3.272.545					

Conducatorul institutiei

Conducatorul compartimentului
financiar- contabil



ROMANIA
Consiliul
Județean
1
JUDETUL DAMBOVITA

Bogin

Situatia platilor efectuate din buget si nejustificate prin bunuri, lucrari,
servicii la finele perioadei


Anexa 29

30.09.2015

pag.: 1 - lei -

COD	DENUMIREA SI SIMBOLUL CONTURILOR	SOLD LA INCEPUTUL ANULUI	SOLD LA SFARSITUL PERIOADEI
3100			
31007	3 Disponibilitati la alti rezidenti,garantii depuse la furnizori (ct.2670108+2670208+4610101+4610102+4610103+ 4610109+4610201+4610209)-Total(rd.08+09)din care:	123.791	90.687
31008	-din finantare bugetara(ct.7700000)	88.898	55.794
31009	-din alte surse de finantare	34.893	34.893
3101			
31017	7 Total(rd.01+04+07+10+13+16)	123.791	90.687

Conducatorul institutiei



Conducatorul compartimentului
financiar- contabil




JUDET DAMBOVITA

I. PLATI RESTANTE
30.09.2015

pag. 1 - lei -

DENUMIRE INDICATORI	COD	Sold la inceputul anului	Sold la finele perioadei	
			TOTAL	Din care: aferent sumelor angajate cu prevederi bugetare
PLATI RESTANTE-TOTAL (rd.150+300) din care:	4000			
-sub 30 de zile(rd.151+301)	40001	10.350.766	10.037.988	10.037.988
- peste 30 de zile (rd.152+302)	40002	3.893.330	4.358.210	4.358.210
	40003	6.457.436	5.679.778	5.679.778
	4015			
PLATI RESTANTE - TOTAL SECTIUNEA DE FUNCTIONARE	40150			
(rd.160+170+240+250+270+280+290) din care:		9.672.193	10.037.988	10.037.988
-sub 30 de zile(rd.161+171+241+251+271+281+291)	40151	3.214.757	4.358.210	4.358.210
- peste 30 de zile (rd.162+172+242+252+272+282+292)	40152	6.457.436	5.679.778	5.679.778
	4016			
Plati restante catre furnizori,creditori din operatii comerciale (ct.4010100,ct.4030100,ct.4620101,ct.4620109)	40160			
(rd.161+162+163+165+166) din care:		9.672.193	10.037.988	10.037.988
-sub 30 de zile	40161	3.214.757	4.358.210	4.358.210
- peste 30 de zile	40162	6.457.436	5.679.778	5.679.778
	4030			
PLATI RESTANTE-TOTAL SECTIUNEA DEZVOLTARE	40300			
(rd.310+320+330), din care:		678.573		
- sub 30 de zile(rd.311+321+331)	40301	678.573		
	4031			
Plati restante catre furnizori,creditori din operatii comerciale (ct.4040100,ct.4050100,ct.4620101,ct.4620103,ct.4620109)	40310			
(rd.311+312+313+315+316),din care:		678.573		
- sub 30 de zile	40311	678.573		

Conducatorul institutiei




Conducatorul compartimentului financiar contabil



Bogdan

JUDET DAMBOVITA

I. PLATI RESTANTE
-bugete locale-
30.09.2015

pag. 2 - lei -

DENUMIRE INDICATORI	COD	Sold la inceputul anului	Sold la finele perioadei	
			TOTAL	Din care: aferent sumelor angajate cu prevederi bugetare
PLATI RESTANTE-TOTAL (rd.150+300) din care:	4200			
-sub 30 de zile(rd.151+301)	42001	678.823		
	42002	678.823		
	4215			
PLATI RESTANTE - TOTAL SECTIUNEA DE FUNCTIONARE	42150			
(rd.160+170+240+250+270+280+290) din care:		250		
-sub 30 de zile(rd.161+171+241+251+271+281+291)	42151	250		
	4216			
Plati restante catre furnizori,creditori din operatii comerciale (ct.4010100,ct.4030100,ct.4620101,ct.4620109)	42160			
(rd.161+162+163+165+166) din care:		250		
-sub 30 de zile	42161	250		
	4230			
PLATI RESTANTE-TOTAL SECTIUNEA DEZVOLTARE	42300			
(rd.310+320+330), din care:		678.573		
- sub 30 de zile(rd.311+321+331)	42301	678.573		
	4231			
Plati restante catre furnizori,creditori din operatii comerciale (ct.4040100,ct.4050100,ct.4620101,ct.4620103,ct.4620109)	42310			
(rd.311+312+313+315+316),din care:		678.573		
- sub 30 de zile	42311	678.573		

Conducatorul institutiei




Conducatorul compartimentului financiar contabil



Bogdan

I. PLATI RESTANTE
-institutiile publice finantate integral din venituri proprii-
30.09.2015

pag. 3 - lei -

DENUMIRE INDICATORI	COD	Sold la inceputul anului	Sold la finele perioadei	
			TOTAL	Din care: aferent sumelor angajate cu prevederi bugetare
PLATI RESTANTE-TOTAL (rd.150+300) din care:	5100			
-sub 30 de zile(rd.151+301)	51001	9.671.943	10.037.988	10.037.988
- peste 30 de zile (rd.152+302)	51002	3.214.507	4.358.210	4.358.210
	51003	6.457.436	5.679.778	5.679.778
	5115			
PLATI RESTANTE - TOTAL SECTIUNEA DE FUNCTIONARE	51150			
(rd.160+170+240+250+270+280+290) din care:		9.671.943	10.037.988	10.037.988
-sub 30 de zile(rd.161+171+241+251+271+281+291)	51151	3.214.507	4.358.210	4.358.210
- peste 30 de zile (rd.162+172+242+252+272+282+292)	51152	6.457.436	5.679.778	5.679.778
	5116			
Plati restante catre furnizori,creditori din operatii comerciale (ct.4010100,ct.4030100,ct.4620101,ct.4620109)	51160			
(rd.161+162+163+165+166) din care:		9.671.943	10.037.988	10.037.988
-sub 30 de zile	51161	3.214.507	4.358.210	4.358.210
- peste 30 de zile	51162	6.457.436	5.679.778	5.679.778

Conducatorul institutiei

Conducatorul compartimentului
financiar contabil





Situatia unor indicatori referitori la protectia copilului
si a persoanelor cu handicap
30.09.2015

pag.: 1

COD	DENUMIRE	NUMAR
0800		
08001	Copii aflati in familii substitutive	1.041
08003	Centre de plasament	208
08004	Centre de primire a copilului in regim de urgenta	19
08005	Centre maternale	3
08006	Persoane cu handicap institutionalizate in unitati de protectie speciala a persoanelor cu handicap	140

Conducatorul institutiei


Conducatorul compartimentului
financiar- contabil



Situatia activelor si datoriilor institutiilor publice
din administratia locala
30.09.2015


pag.: 1 - lei -

COD	DENUMIRE INDICATORI	Sold la inceputul anului	Sold la sfarsitul perioadei
1800			
18004	Numerar in lei in casieria institutiilor publice locale si ale institutiilor publice de subordonare locala,(ct.5310101)		5.053
18005	Disponibilitati in lei ale institutiilor publice locale si ale institutiilor publice de subordonare locala, la trezorerii (ct.5100000+5120101+5120501+5150101+5150103+5150500+5150600+5160101+5160301+5160302+5170101+5170301+5170302+5210100+5210300+5280000+5290201+5290301+5290400+5290901+5500101+ 5520000+5550101+5570101+5580101+5580201+5600101+5600300+5610100+5610300+5620101+5620300-7700000), din care:	5.613.837	20.802.771
18008	Total (in baze cash) (rd.04+05)	5.613.837	20.807.824
1			
18010	Total (in baze accrual)(rd.08+09)	5.613.837	20.807.824
1802	ALTE IMPOZITE SI TAXE FISCALE		
18022	Avansuri de trezorerie, acordate in lei (ct.5420100)		14.696
18023	Alte valori (ct.5320100+5320200+5320300+5320400+5320500+5320600+5320800)	204.270	242.356
1803			
18032	Disponibilitati ale institutiilor publice locale si ale institutiilor de subordonare locala la institutiile de credit rezidente (ct.5110101+5110102+5120102+5120402+5120502+5150102+ 5150202+5160102+5160202+5170102+5170202+5290202+5290302+5290902+5500102+5550102+5550202+5570202+5580102+5580302+5600102 +5600103+5620102+5620103), din care:	763.942	787.856
18034	Fonduri externe nerambursabile postaderare	21.937	712
18036	Total (in baze cash) (rd.32+35)	763.942	787.856
18038	Total (in baze accrual) (rd.36+37)	763.942	787.856
1805			
18051	Disponibilitati ale institutiilor publice aflate la alti rezidenti (terti) (ct.4610109+4610209+2670108+2670208)	123.791	90.687
18052	Total (in baze cash) (rd.51)	123.791	90.687
1813			
18131	Actiuni necotate detinute de autoritatile locale la societati nefinanciare (ct.2600200-2960102)(S11)	22.047.740	23.047.740
18134	Total (la valoarea contabila neta (la valoarea de intrare mai putin ajustarile cumulate pentru pierderea de valoare) (rd.131+132+133)	22.047.740	23.047.740
1815			
18157	Creante comerciale necurente legale de livrari de bunuri si servicii de catre autoritatile locale sau de institutii subordonate acestora (ct.4110201+4110208+4130200+4610201-4910200-4960200) Total (rd.158+159+160+164) din care:	53.191	54.660
18158	- de la populatie(gospodariile populatiei(S14)		12.949
18159	- de la societati nefinanciare (S11),	53.191	41.711
1816			
18165	Creante comerciale curente legate de livrari de bunuri si servicii de catre autoritatile locale sau de institutii subordonate acestora(ct.2320000+2340000+4090101+4090102+4110101+4110108+4130100+4180000+4610101-4910100-4960100) Total(rd.166+167+168+172)din care de la:	10.201.319	2.553.281
18166	-de la gospodariile populatie (S14)	240.076	280.159
18167	-de la societati nefinanciare (S11)	9.961.243	2.271.460
18168	-de la institutiile publice, din care: (rd.169+170+171)		1.662

COD	DENUMIRE INDICATORI	Sold la inceputul anului	Sold la sfarsitul perioadei
1817			
18170	-Administratia locala (exclusiv fondurile de securitate sociala)(S1313)		1.662
18176	1.Creante ale bugetului local (ct.4640000-4970000). Total (rd.177+178+179+183), din care:	2.544.483	2.020.590
18178	- de la societati nefinanciare (S11)	2.544.483	2.020.590
1818			
18185	Total creante (rd.176+184)	2.544.483	2.020.590
1819			
18191	Sume de primit de la Autoritatea de Certificare / Autoritatile de Management / Agentiile de Plati - FONDURI EXTERNE NERAMBURSABILE POSTADERARE (ct.4580301)		891.880
18192	Sume de primit de la Autoritatea de Certificare / Autoritatile de Management / Agentiile de Plati - FONDURI DE LA BUGET (ct.4580302)		336.196
18194	Sume de primit de la Comisia Europeana/alti donatori reprezentand venituri ale bugetului general consolidat-FONDURI EXTERNE NERAMBURSABILE POSTADERARE(ct.4500504+4500505). Total, din care:(rd.195+196)		658.883
18196	Sume de primit de la Comisia Europeana/alti donatori reprezentand venituri ale bugetului general consolidat - institutii publice finantate din venituri proprii/venituri proprii si subventii - FONDURI EXTERNE NERAMBURSABILE POSTADERARE (ct4500505)		658.883
1820			
18203	1.Sume datorate tertilor reprezentand garantii si cautiuni aflate in conturile institutiilor publice (ct.4280101+4280201+4620101+4620109).Total (rd.204+205+206), din care:		61.899
18204	- salariatilor (gospodariile populatiei)(S143)		61.899
1826			
182671	Sume primite din excedentul anului precedent pentru acoperirea golurilor temporare de casa si pentru finantarea cheltuielilor sectiunii de dezvoltare (ct.5190107+5190190)		2.296.491
18268	Total(in baze cash)(rd.262+266+267+267.1)		2.296.491
1827			
18275	Total (in baze accrual) (cash+dobanzi) (rd.268+274)		2.296.491
1828			
18286	Credite pe termen lung primite (contractate, garantate, asimilate,etc) de institutiile publice locale (ct.1620200+1630200+1670201+1670202+1670203+1670209).Total (rd.287+288+289+289.1) din care acordate de:	145.314.742	136.860.042
18287	- Societati care accepta depozite, exclusiv banca centrala (S122)	144.105.443	135.650.743
182891	- Administratia centrala (exclusiv fondurile de securitate sociala) (S1311) Credite pe termrn lung primite din venituri din privatizare de catre institutii publice din administratia locala (ct.1620200+1670203)	1.209.299	1.209.299
1829			
18290	Total (in baze cash)(rd.286)	145.314.742	136.860.042
1831			
18312	Datorii comerciale necurente legale de livrari de bunuri si servicii (ct.4010200+4030200+4040200+4050200+4620201). Total (rd.313+314+318+319), din care catre:	4.108	4.108
18314	- Institutii publice, din care (rd.315+316+317):	4.108	4.108
18316	- Administratia locala (exclusiv fondurile de securitate sociala) (S1313)	4.108	4.108

COD	DENUMIRE INDICATORI	Sold la inceputul anului	Sold la sfarsitul perioadei
1832			
18320	Datorii comerciale curente legate de livrari de bunuri si servicii (ct.4010100+4030100+ 4040100+4050100+4080000+4190000+4620101). Total (rd.321+322+326+327) din care catre:	23.991.898	33.546.175
18321	-Societati nefinanciare (S11)	23.991.898	33.546.175
1833			
18331	Datoriile institutiilor publice din administratia locala catre bugete (ct.4420300+4310100+4310200+4310300+4310400+4310500+4310700+4370100+4370200+4370300+4420800+4440000+4460000+4480100)	3.294.434	3.703.666
18332	Salariile angajatilor (ct.4210000+4230000+4260000+4270100+4270300+4280101)	4.734.640	5.071.566
18335	Total (rd.331+332+333+334)	8.029.074	8.775.232
1834			
41	Avansuri primite de la Autoritatile de Certificare / Autoritatile de Management / Agentiile de Plati - FORNDURI EXTERNE NERAMBURSABILE POSTADERARE SI FONDURI DE LA BUGET(ct.4580501+4580502)	228.595	113.036
183421	Provizioane necurente (ct.1510201+1510202+1510203+1510204+1510208), din care:	2.386.455	1.462.713
183423	Provizioane necurente,constituite conform OUG71/2009 si OG17/2012 reprezentand drepturi salariale castigate in instanta (ct.1510203)	2.386.455	1.462.713
18343	Provizioane curente (ct.1510101+1510102+1510103+1510104+1510108), din care:	244.761	227.959
183431	Provizioane curente,constituite conform OMFP416/2013 reprezentand arierate in litigiu (din soldul ct.1510101)	167.123	160.000
183432	Provizioane curente,constituite conform OUG71/2009 si OG17/2012 reprezentand drepturi salariale castigate in instanta (ct.1510103)	77.638	227.959

Conducatorul institutiei




Conducatorul compartimentului financiar- contabil




Capi- tol	Sub- capi- tol	Pa- ra- graf	Gru- pa / Titlu	Ar- ti- col	Ali- ne- at	Denumire indicator	Prevederi bugetare anuale aprobrate la finele perioadei de raportare	Prevederi bugetare trimestriale cumulate	Drepturi constatate			Incasari realizate	Stingeri pe alte cai decat incasari	Drepturi constatate de incasat
									Total, din care:	din anii precedenti	din anul curent			
A						B	1	2	3=4+5	4	5	6	7	8=3-6-7
3702						TRANSFERURI VOLUNTARE, ALTELE DECAT SUBVENTIILE			60.298	60.298			60.298	
3702	01					Donatii si sponsorizari			60.298	60.298			60.298	
	03					Varsaminte din sectiunea de functionare pentru finantarea sectiunii de dezvoltare a bugetului local(cu semnul minus)	-54.290.000	-45.866.000	-21.433.000		-21.433.000	-21.433.000		
3702	04					Varsaminte din sectiunea de functionare	54.290.000	45.866.000	21.433.000		21.433.000	21.433.000		
3900	02					II. VENITURI DIN CAPITAL			230.160	2.000	228.160	230.160		
3902						VENITURI DIN VALORIFICAREA UNOR BUNURI			230.160	2.000	228.160	230.160		
	01					Venituri din valorificarea unor bunuri ale institutiilor publice			5.012	2.000	3.012	5.012		
3902	07					Venituri din vanzarea unor bunuri apartinind domeniului privat al statului sau al unitatilor administrativ- teritoriale			225.148		225.148	225.148		
4000	02					III OPERATIUNI FINANCIARE			1.926.754		1.926.754	1.926.754		
4002						INCASARI DIN RAMBURSAREA IMPRUMUTURILOR ACORDATE			1.926.754		1.926.754	1.926.754		
4002	14					Sume din excedentul bugetului local utilizate pentru finantarea cheltuielilor sectiunii de dezvoltare			1.926.754		1.926.754	1.926.754		

Capi- tol	Sub- capi- tol	Pa- ra- graf	Gru- pa / Titlu	Ar- ti- col	Ali- ne- at	Denumire indicator	Prevederi bugetare anuale aprobrate la finele perioadei de raportare	Prevederi bugetare trimestriale cumulate	Drepturi constatate			Incasari realizate	Stingeri pe alte cai decat incasari	Drepturi constatate de incasat
									Total, din care:	din anii precedenti	din anul curent			
A						B	1	2	3=4+5	4	5	6	7	8=3-6-7
4100														
	02					IV. SUBVENTII	93.255.640	79.695.640	54.615.865		54.615.865	54.615.865		
4200						SUBVENTII DE LA ALTE NIVELE ALE ADMINISTRATIEI PUBLICE	93.255.640	79.695.640	54.615.865		54.615.865	54.615.865		
4202						SUBVENTII DE LA BUGETUL DE STAT SUBVENTII DE LA BUGETUL DE STAT	93.255.640	79.695.640	54.615.865		54.615.865	54.615.865		
	16					Subventii de la bugetul de stat catre bugetele locale pentru finantarea investitiilor in sanatate	7.544.000	4.400.000	77.000		77.000	77.000		
4202	16	01				Subventii de la bugetul de stat catre bugetele locale pentru finantarea aparaturii medicale si echipamentelor de comunicatii in urgenta in sanatare	3.864.000	2.700.000						
4202	16	02				Subventii de la bugetul de stat catre bugetele locale pentru finantarea reparatiilor capitale in sanatare	3.680.000	1.700.000	77.000		77.000	77.000		
4202	20					Subventii de la bugetul de stat catre bugetele locale necesare sustinerii derularii proiectelor finantate din fonduri externe nerambursabile(FEN) postaderare	14.004.000	12.453.000	2.852.227		2.852.227	2.852.227		
4202	21					Finantarea drepturilor acordate persoanelor cu handicap	53.799.000	45.000.000	44.366.398		44.366.398	44.366.398		
4202	44					Subventii din bugetul de stat pentru finantarea Camerelor Agricole	1.212.000	1.146.000	950.000		950.000	950.000		

Capi- tol	Sub- capi- tol	Pa- ra- graf	Gru- pa / Titlu	Ar- ti- col	Ali- ne- at	Denumire indicator	Prevederi bugetare anuale aprobrate la finele perioadei de raportare	Prevederi bugetare trimestriale cumulate	Drepturi constatate			Incasari realizate	Stingeri pe alte cai decat incasari	Drepturi constatate de incasat
									Total, din care:	din anii precedenti	din anul curent			
A						B	1	2	3=4+5	4	5	6	7	8=3-6-7
4202	62					Sume alocate din bugetul de stat afereente corectiilor financiare	1.095.000	1.095.000	1.094.797		1.094.797	1.094.797		
4202	65					Finantarea Programului National de Dezvoltare Locala	15.601.640	15.601.640	5.275.443		5.275.443	5.275.443		
4502						SUME PRIMITE DE LA UE/ALTI DONATORI IN CONTUL PLATILOR EFECTUATE SI PREFINANTARI								
4502						SUME PRIMITE DE LA UE/ALTI DONATORI IN CONTUL PLATILOR EFECTUATE SI PREFINANTARI	36.776.000	33.384.000	7.058.084		7.058.084	7.058.084		
4502	01					Fondul european de Dezvoltare Regionala	35.652.000	32.260.000	6.831.959		6.831.959	6.831.959		
		01				Sume primite in contul platilor efectuate in anul curent	35.652.000	32.260.000	6.750.918		6.750.918	6.750.918		
4502	01	02				Sume primite in contul platilor efectuate in anii anteriori			81.041		81.041	81.041		
4502	02					Fondul Social European	951.000	951.000	114.613		114.613	114.613		
		01				Sume primite in contul platilor efectuate in anul curent	951.000	951.000	43.465		43.465	43.465		
4502	02	02				Sume primite in contul platilor efectuate in anii anteriori			71.148		71.148	71.148		
4502	15					Programe Comunitare finantate in perioada 2007-2013	43.000	43.000	21.000		21.000	21.000		
4502	15	01				Sume primite in contul platilor efectuate in anul curent	43.000	43.000	21.000		21.000	21.000		
4502	16					Alte facilitati si instrumente postaderare	110.000	110.000	79.611		79.611	79.611		

Capi- tol	Sub- capi- tol	Pa- ra- graf	Gru- pa / Titlu	Ar- ti- col	Ali- ne- at	Denumire indicator	Prevederi bugetare anuale aprobrate la finele perioadei de raportare	Prevederi bugetare trimestriale cumulate	Drepturi constatate			Incasari realizate	Stingeri pe alte cai decat incasari	Drepturi constatate de incasat
									Total, din care:	din anii precedenti	din anul curent			
A						B	1	2	3=4+5	4	5	6	7	8=3-6-7
4502	16	01				Sume primite in contul platilor efectuate in anul curent	110.000	110.000						
4502	16	02				Sume primite in contul platilor efectuate in anii anteriori			26.150		26.150	26.150		
4502	16	03				Prefinantare			53.461		53.461	53.461		
	17					Mecanismul financiar SEE	20.000	20.000	10.901		10.901	10.901		
		01				Sume primite in contul platilor efectuate in anul curent	20.000	20.000	10.901		10.901	10.901		

Conducatorul institutiei,


Conducatorul compartimentului
financiar-contabil



Capi- tol	Sub- capi- tol	Pa- ra- graf	Gru- pa / Titlu	Ar- ti- col	Ali- ne- at	Denumire indicator	Prevederi bugetare anuale aprobrate la finele perioadei de raportare	Prevederi bugetare trimestriale cumulate	Drepturi constatate			Incasari realizate	Stingeri pe alte cai decat incasari	Drepturi constatate de incasat
									Total, din care:	din anii precedenti	din anul curent			
A						B	1	2	3=4+5	4	5	6	7	8=3-6-7
1602						SAU PE DESFASURAREA DE ACTIVITATI	1.944.000	1.532.000	930.115	235.323	694.792	917.544		12.571
	02					Impozit pe mijloacele de transport	735.000	464.000	537.800		537.800	537.800		
		01				Impozit pe mijloacele de transport detinute de persoane fizice*)			39.104		39.104	39.104		
			01											
		02				Impozit pe mijloace de transport detinute persoane de juridice*)	735.000	464.000	498.696		498.696	498.696		
			02											
	03					Taxe si tarife pentru eliberarea de licente si autorizatii de functionare	954.000	914.000	217.633	235.323	-17.690	205.062		12.571
		50				Alte taxe pe utilizarea bunurilor, autorizarea utilizarii bunurilor sau pe desfasurare de activitati	255.000	154.000	174.682		174.682	174.682		
2900	02					C. VENITURI NEFISCALE	-16.320.000	-9.378.000	-14.335.545	2.423.538	-16.759.083	-16.458.885	60.298	2.063.042
3000						C1. VENITURI DIN PROPRIETATE	5.751.000	4.459.000	4.459.243	840.358	3.618.885	3.973.745		485.498
3002						VENITURI DIN PROPRIETATE	5.751.000	4.459.000	4.459.243	840.358	3.618.885	3.973.745		485.498
		05				Venituri din concesiuni si inchirieri	5.751.000	4.459.000	4.447.823	840.358	3.607.465	3.962.325		485.498
			30			Alte venituri din concesiuni si inchirieri de catre institutiile publice	5.751.000	4.459.000	4.447.823	840.358	3.607.465	3.962.325		485.498
			30											
		08				Venituri din dividende			11.420		11.420	11.420		
			02			Venituri din dividende de la alti platitori			11.420		11.420	11.420		
			02											
3300	02					C2. VANZARI DE BUNURI SI SERVICII	-22.071.000	-13.837.000	-18.794.788	1.583.180	-20.377.968	-20.432.630	60.298	1.577.544
3302						VENITURI DIN PRESTARI DE SERVICII SI ALTE ACTIVITATI			945		945	945		
		10				Contributia parintilor sau sustinatorilor legali pentru intretinerea copiilor in crese			945		945	945		

Capi- tol	Sub- capi- tol	Pa- ra- graf	Gru- pa / Titlu	Ar- ti- col	Ali- ne- at	Denumire indicator	Prevederi bugetare anuale aprobrate la finele perioadei de raportare	Prevederi bugetare trimestriale cumulate	Drepturi constatate			Incasari realizate	Stingeri pe alte cai decat incasari	Drepturi constatate de incasat
									Total, din care:	din anii precedenti	din anul curent			
A						B	1	2	3=4+5	4	5	6	7	8=3-6-7
3502						AMENZI, PENALITATI SI CONFISCARI	31.332.000	31.332.000	1.281.560	1.012.018	269.542	299.549		982.011
	50					Alte amenzi, penalitati si confiscari	31.332.000	31.332.000	1.281.560	1.012.018	269.542	299.549		982.011
3602						DIVERSE VENITURI	887.000	697.000	1.295.409	510.864	784.545	699.876		595.533
	50					Alte venituri	887.000	697.000	1.295.409	510.864	784.545	699.876		595.533
3702						TRANSFERURI VOLUNTARE, ALTELE DECAT SUBVENTIILE	-54.290.000	-45.866.000	-21.372.702	60.298	-21.433.000	-21.433.000	60.298	
	01					Donatii si sponsorizari			60.298	60.298			60.298	
	03					Varsaminte din sectiunea de functionare pentru finantarea sectiunii de dezvol- tare a bugetului local(cu semnul minus)	-54.290.000	-45.866.000	-21.433.000		-21.433.000	-21.433.000		
4100	02					IV. SUBVENTII	55.011.000	46.146.000	45.316.398		45.316.398	45.316.398		
4200						SUBVENTII DE LA ALTE NIVELE ALE ADMINISTRATIEI PUBLICE	55.011.000	46.146.000	45.316.398		45.316.398	45.316.398		
4202						SUBVENTII DE LA BUGETUL DE STAT	55.011.000	46.146.000	45.316.398		45.316.398	45.316.398		
	21					Finantarea drepturilor acordate persoanelor cu handicap	53.799.000	45.000.000	44.366.398		44.366.398	44.366.398		
	44					Subventii din bugetul de stat pentru finantarea Camerelor Agricole	1.212.000	1.146.000	950.000		950.000	950.000		

Conducatorul institutiei

Conducatorul compartimentului
financiar-contabil

pi- ol	Sub- capi- tol	Pa- ra- graf	Gru- pa / Titlu	Ar- ti- col	Ali- ne- at	Denumire indicator	Prevederi bugetare anuale aprobrate la finele perioadei de raportare	Prevederi bugetare trimestriale cumulate	Drepturi constatate			Incasari realizate	Stingeri pe alte cai decat incasari	Drepturi constatate de incasat
									Total, din care:	din anii precedenti	din anul curent			
A						B	1	2	3=4+5	4	5	6	7	8=3-6-7
02						bugetele locale pentru finantarea investitiilor in sanatate	7.544.000	4.400.000	77.000		77.000	77.000		
	01					Subventii de la bugetul de stat catre bugetele locale pentru finantarea aparaturii medicale si echipamentelor								
	01					de comunicatii in urgenta in sanatate	3.864.000	2.700.000						
	02					Subventii de la bugetul de stat catre bugetele locale pentru finantarea reparatiilor capitale in sanatate	3.680.000	1.700.000	77.000		77.000	77.000		
20						Subventii de la bugetul de stat catre bugetele locale necesare sustinerii derularii proiectelor finantate din fonduri externe nerambursabile(FEN)								
						postaderare	14.004.000	12.453.000	2.852.227		2.852.227	2.852.227		
62						Sume alocate din bugetul de stat afereente corectiilor financiare	1.095.000	1.095.000	1.094.797		1.094.797	1.094.797		
65						Finantarea Programului National de Dezvoltare Locala	15.601.640	15.601.640	5.275.443		5.275.443	5.275.443		
502						SUME PRIMITE DE LA UE/ALTI DONATORI IN CONTUL PLATILOR EFECTUATE SI PREFINANTARI	36.776.000	33.384.000	7.058.084		7.058.084	7.058.084		
	01					Fondul european de Dezvoltare Regionala	35.652.000	32.260.000	6.831.959		6.831.959	6.831.959		
	01					Sume primite in contul platilor efectuate in anul curent	35.652.000	32.260.000	6.750.918		6.750.918	6.750.918		
	02					Sume primite in contul platilor efectuate in anii anteriori			81.041		81.041	81.041		

Capi- tol	Sub- capi- tol	Pa- ra- graf	Gru- pa / Titlu	Ar- ti- col	Ali- ne- at	Denumire indicator	Prevederi bugetare anuale aprobrate la finele perioadei de raportare	Prevederi bugetare trimestriale cumulate	Drepturi constatate			Incasari realizate	Stingeri pe alte cai decat incasari	Drepturi constatate de incasat
									Total, din care:	din anii precedenti	din anul curent			
A						B	1	2	3=4+5	4	5	6	7	8=3-6-7
4502	02					Fondul Social European	951.000	951.000	114.613		114.613	114.613		
	01					Sume primite in contul platilor								
	01					efectuate in anul curent	951.000	951.000	43.465		43.465	43.465		
	02					Sume primite in contul platilor								
	02					efectuate in anii anteriori			71.148		71.148	71.148		
	15					Programe Comunitare finantate in								
						perioada 2007-2013	43.000	43.000	21.000		21.000	21.000		
	01					Sume primite in contul platilor								
	01					efectuate in anul curent	43.000	43.000	21.000		21.000	21.000		
	16					Alte facilitati si instrumente								
						postaderare	110.000	110.000	79.611		79.611	79.611		
	01					Sume primite in contul platilor								
	01					efectuate in anul curent	110.000	110.000						
	02					Sume primite in contul platilor								
	02					efectuate in anii anteriori			26.150		26.150	26.150		
	03					Prefinantare			53.461		53.461	53.461		
	17					Mecanismul financiar SEE	20.000	20.000	10.901		10.901	10.901		
	01					Sume primite in contul platilor								
	01					efectuate in anul curent	20.000	20.000	10.901		10.901	10.901		

Conducătorul institutiei

Conducătorul compartimentului
financiar-contabil

Pagina

Capi- tol	Sub- capi- tol	Pa- ra- graf	Gru- pa / Titlu	Ar- ti- col	Ali- ne- at	Denumire indicator	Credite de angajament	Credite bugetare		Angajamente bugetare	Angajamente legale	Plati efectuate	Angajamente legale de platit	Cheltuieli efective
								anuale aprobrate la finele perioadei de raportare	trimestriale cumulate					
A						B	1	2	3	4	5	6	7=5-6	8
6500						publice si sigurantei nationale		1.943.000	1.456.000	1.307.325	1.307.325	1.307.325		1.284.619
	02					Partea III-a CHELTUIELI SOCIAL-CULTURALE	10.872.000	167.695.000	135.640.000	103.029.677	102.686.677	97.100.002	5.586.675	137.256.532
6502						INVATAMANT								
						INVATAMANT	54.000	20.507.000	16.364.000	13.509.118	13.166.118	11.730.122	1.435.996	10.923.143
	03					Invatamant prescolar si primar		8.740.000	6.740.000	3.939.878	3.939.878	3.939.878		3.414.212
		01				Invatamant prescolar		2.655.000	2.155.000	981.818	981.818	981.818		861.962
		02				Invatamant primar		6.085.000	4.585.000	2.958.060	2.958.060	2.958.060		2.552.250
	04					Invatamant secundar		4.615.000	3.615.000	2.528.920	2.528.920	2.528.920		2.181.220
		01				Invatamant secundar inferior		4.615.000	3.615.000	2.528.920	2.528.920	2.528.920		2.181.220
	07					Invatamant nedefinibil prin nivel		4.961.000	4.182.000	4.961.000	4.961.000	3.569.320	1.391.680	3.643.010
		04				Invatamant special		4.961.000	4.182.000	4.961.000	4.961.000	3.569.320	1.391.680	3.643.010
	50					Alte cheltuieli in domeniul invatamantului	54.000	2.191.000	1.827.000	2.079.320	1.736.320	1.692.004	44.316	1.684.701
6602						SANATATE								
						SANATATE		10.245.000	5.956.000	1.034.794	1.034.794	1.034.794		52.396.748
	06					Servicii medicale in unitati sanitare cu paturi		9.745.000	5.586.000	664.794	664.794	664.794		52.026.748
6602	06	01				Spitale generale		9.745.000	5.586.000	664.794	664.794	664.794		52.026.748
		50				Alte cheltuieli in domeniul sanatatii		500.000	370.000	370.000	370.000	370.000		370.000
		50				Alte institutii si actiuni sanitare		500.000	370.000	370.000	370.000	370.000		370.000
6702						CULTURA, RECREERE SI RELIGIE								
						CULTURA, RECREERE SI RELIGIE	3.823.000	48.022.000	38.504.000	17.806.839	17.806.839	17.806.839		9.512.756
	03					Servicii culturale	3.823.000	37.758.000	30.446.000	10.556.090	10.556.090	10.556.090		2.312.007
		02				Biblioteci publice comunale, orasenesti, municipale	210.000	1.533.000	1.474.000	1.043.937	1.043.937	1.043.937		1.009.381
6702	03	03				Muzee		2.139.000	1.697.000	1.186.432	1.186.432	1.186.432		1.189.000
		30				Alte servicii culturale	3.613.000	34.086.000	27.275.000	8.325.721	8.325.721	8.325.721		113.626
	06					Servicii religioase		7.330.000	5.578.000	5.228.164	5.228.164	5.228.164		5.178.164

Capi- tol	Sub- capi- tol	Pa- ra- graf	Gru- pa / Titlu	Ar- ti- col	Ali- ne- at	Denumire indicator	Credite de angajament	Credite bugetare		Angajamente bugetare	Angajamente legale	Plati efectuate	Angajamente legale de platit	Cheltuieli efective
								anuale aprobrate la finele perioadei de raportare	trimestriale cumulate					
								A	B					
8000						deseurilor		1.604.000	802.000	759.580	759.580	759.580		
	02					Partea V-a ACTIUNI ECONOMICE	43.020.000	74.620.640	66.947.640	31.973.498	31.973.498	31.446.481	527.017	20.922.221
8302						AGRICULTURA, SILVICULTURA, PISCICULTURA SI VANATOARE								
8302						AGRICULTURA, SILVICULTURA, PISCICULTURA SI VANATOARE		1.212.000	1.146.000	802.000	802.000	802.000		802.000
8302	03					Agricultura		1.212.000	1.146.000	802.000	802.000	802.000		802.000
		07				Camere Agricole		1.212.000	1.146.000	802.000	802.000	802.000		802.000
8402						TRANSPORTURI								
						TRANSPORTURI	41.458.000	67.059.640	59.520.640	27.961.577	27.961.577	27.434.771	526.806	14.939.080
	03					Transport rutier	41.458.000	66.871.640	59.332.640	27.961.577	27.961.577	27.434.771	526.806	14.918.155
						Drumuri si poduri	41.458.000	66.871.640	59.332.640	27.961.577	27.961.577	27.434.771	526.806	14.918.155
	06					Transport aerian		188.000	188.000					20.925
		02				Aviatia civila		188.000	188.000					20.925
8702						ALTE ACTIUNI ECONOMICE								
						ALTE ACTIUNI ECONOMICE	1.562.000	6.349.000	6.281.000	3.209.921	3.209.921	3.209.710	211	5.181.141
	04					Turism	1.562.000	5.040.000	4.972.000	2.209.920	2.209.920	2.209.709	211	5.181.141
	50					Alte actiuni economice		1.309.000	1.309.000	1.000.001	1.000.001	1.000.001		

JUDET DAMBOVITA

DETALIEREA CHELTUIELILOR
- buget local -
30.09.2015

Pag. 5 - lei-

Capi- tol	Sub- capi- tol	Pa- ra- graf	Gru- pa / Titlu	Ar- ti- col	Ali- ne- at	Denumire indicator	Credite de angajament	Credite bugetare		Angajamente bugetare	Angajamente legale	Plati efectuate	Angajamente legale de platit	Cheltuieli efective
								anuale aprobrate la finele perioadei de raportare	trimestriale cumulate					
A						B	1	2	3	4	5	6	7=5-6	8
5002						TOTAL CHELTUIELI								
						TOTAL CHELTUIELI	73.607.000	299.982.640	251.754.640	162.100.449	161.757.449	153.576.868	8.180.581	180.952.373
		01				CHELTUIELI CURENTE	30.270.000	237.334.000	194.913.000	136.597.945	136.254.945	128.756.516	7.498.429	123.373.570
		10				TITLUL I CHELTUIELI DE PERSONAL		30.566.000	25.197.000	29.724.266	29.381.266	22.572.593	6.808.673	22.812.895
		10	01			Cheltuieli salariale in bani		24.693.000	20.526.000	24.047.558	23.787.558	18.473.710	5.313.848	18.668.990
		10	01	01		Salarii de baza		22.546.000	18.705.000	21.994.358	21.764.358	16.940.371	4.823.987	17.154.130
		10	01	05		Sporuri pentru conditii de munca		13.000	12.000	13.000	13.000	6.686	6.314	6.856
		10	01	06		Alte sporuri		370.000	278.000	319.834	319.834	229.790	90.044	230.601
		10	01	11		Fond aferent platii cu ora		280.000	247.000	280.000	255.000	191.500	63.500	189.174
		10	01	12		Indemnizatii platite unor persoane din afara unitatii		698.000	522.000	698.000	698.000	472.742	225.258	474.223
5002		10	01	13		Indemnizatii de delegare		34.000	34.000	12.502	12.502	12.502		10.491
		10	01	30		Alte drepturi salariale in bani		752.000	728.000	729.864	724.864	620.119	104.745	603.515
		10	03			Contributii		5.873.000	4.671.000	5.676.708	5.593.708	4.098.883	1.494.825	4.143.905
		10	03	01		Contributii de asigurari sociale de stat		4.040.000	3.158.000	3.910.835	3.845.835	2.866.242	979.593	2.896.929
5002		10	03	02		Contributii de asigurari de somaj		147.000	121.000	135.338	134.338	89.072	45.266	90.065
		10	03	03		Contributii de asigurari sociale de sanatate		1.347.000	1.112.000	1.309.205	1.295.205	959.598	335.607	969.979
5002		10	03	04		Contributii de asigurari pentru accidente de munca si boli profesionale		49.000	42.000	44.767	44.767	28.997	15.770	29.324
5002		10	03	06		Contributii pentru concedii si indemnizatii		290.000	238.000	276.563	273.563	154.974	118.589	157.608
5002		20				TITLUL II BUNURI SI SERVICII		37.352.000	29.422.000	19.518.012	19.518.012	19.208.910	309.102	18.295.948
		20	01			Bunuri si servicii		8.558.500	6.172.500	5.321.211	5.321.211	5.138.235	182.976	5.145.106
		20	01	01		Furnituri de birou		390.000	327.000	223.360	223.360	215.845	7.515	179.843
		20	01	02		Materiale pentru curatenie		165.000	128.000	86.911	86.911	80.315	6.596	95.757
		20	01	03		Incalzit, iluminat si forta motrica		1.491.000	1.209.000	908.064	908.064	878.885	29.179	853.026
		20	01	04		Apa, canal si salubritate		274.000	206.000	151.127	151.127	146.524	4.603	139.479

Capi- tol	Sub- capi- tol	Pa- ra- graf	Gru- pa / Titlu	Ar- ti- col	Ali- ne- at	Denumire indicator	Credite de angajament	Credite bugetare		Angajamente bugetare	Angajamente legale	Plati efectuate	Angajamente legale de platit	Cheltuieli efective
								anuale aprobrate la finele perioadei de raportare	trimestriale cumulate					
A						B	1	2	3	4	5	6	7=5-6	8
5002			51	01	24	persoanele cu handicap		2.249.000	2.112.000	1.942.000	1.942.000	1.942.000		1.942.000
5002			51	01	39	Transferuri din bugetele consiliilor locale si judetene pentru acordarea unor ajutoare catre unitatile administrativ-teritoriale in situatii de extrema dificultate		377.000	377.000					
5002			51	01	49	Transferuri din bugetele locale pentru finantarea unitatilor de asistenta sociala si medico-sociale		3.043.000	2.385.000	2.051.902	2.051.902	2.051.902		2.051.902
5002			51	02		Transferuri din bugetele locale pentru finantarea Camerelor Agricole		1.212.000	1.146.000	802.000	802.000	802.000		802.000
5002			51	02		Transferuri de capital		8.542.000	4.599.000	87.000	87.000	87.000		87.000
5002			51	02	12	Transferuri pentru finantarea investi- tiilor la spitale		998.000	199.000	10.000	10.000	10.000		10.000
5002			51	02	28	Transferuri din bugetele locale pentru finantarea cheltuielilor de capital din domeniul sanatatii		7.544.000	4.400.000	77.000	77.000	77.000		77.000
5002			55			TITLUL VII ALTE TRANSFERURI		249.000	249.000	30.000	30.000	30.000		25.629
			55	01		A. Transferuri interne		219.000	219.000					
			55	01	13	Programe de dezvoltare		219.000	219.000					
			55	02		B. Transferuri curente in strainatate (catre organizatii internationale)		30.000	30.000	30.000	30.000	30.000		25.629
5002			55	02	04	Alte transferuri curente in strainatate		30.000	30.000	30.000	30.000	30.000		25.629
5002			56			TITLUL VIII PROIECTE CU FINANTARE DIN FONDURI EXTERNE NERAMBURSABILE (FEN)								
						POSTADERARE	30.270.000	62.197.000	55.436.000	15.185.769	15.185.769	14.806.804	378.965	10.989.115
5002			56	01		Programe din Fondul European de Dezvoltare Regionala (FEDR)	28.878.000	60.771.000	54.010.000	14.869.887	14.869.887	14.490.922	378.965	10.591.823

Capi- tol	Sub- capi- tol	Pa- ra- graf	Gru- pa / Titlu	Ar- ti- col	Ali- ne- at	Denumire indicator	Credite de angajament	Credite bugetare		Angajamente bugetare	Angajamente legale	Plati efectuate	Angajamente legale de platit	Cheltuieli efective
								anuale aprobrate la finele perioadei de raportare	trimestriale cumulate					
A						B	1	2	3	4	5	6	7=5-6	8
5002			56	01	01	Finantarea nationala	3.469.000	6.508.000	5.989.000	1.180.670	1.180.670	1.141.723	38.947	51.569
			56	01	02	Finantarea externa nerambursabila	18.161.000	35.652.000	32.260.000	7.806.255	7.806.255	7.558.074	248.181	4.619.599
			56	01	03	Cheltuieli neeligibile	7.248.000	18.611.000	15.761.000	5.882.962	5.882.962	5.791.125	91.837	5.920.655
			56	02		Programe din Fondul Social European (FSE)	1.128.000	1.128.000	1.128.000	174.846	174.846	174.846		258.863
			56	02	01	Finantarea nationala	154.000	154.000	154.000					
			56	02	02	Finantarea externa nerambursabila	951.000	951.000	951.000	171.353	171.353	171.353		9.127
			56	02	03	Cheltuieli neeligibile	23.000	23.000	23.000	3.493	3.493	3.493		249.736
			56	15		Alte programe comunitare finantate in perioada 2007-2013	54.000	54.000	54.000	32.000	32.000	32.000		22.382
5002			56	15	02	Finantarea externa nerambursabila	43.000	43.000	43.000	23.336	23.336	23.336		13.493
			56	15	03	Cheltuieli neeligibile	11.000	11.000	11.000	8.664	8.664	8.664		8.889
			56	16		Alte facilitati si instrumente postaderare	190.000	190.000	190.000	97.017	97.017	97.017		103.356
			56	16	02	Finantarea externa nerambursabila	110.000	110.000	110.000	56.869	56.869	56.869		58.215
			56	16	03	Cheltuieli neeligibile	80.000	80.000	80.000	40.148	40.148	40.148		45.141
			56	17		Mecanismul Financiar SEE	20.000	54.000	54.000	12.019	12.019	12.019		12.691
			56	17	02	Finantarea externa nerambursabila	20.000	20.000	20.000	12.019	12.019	12.019		12.691
			56	17	03	Cheltuieli neeligibile		34.000	34.000					
			57			TITLUL VIII ASISTENTA SOCIALA		67.502.000	55.691.000	50.889.836	50.889.836	50.888.147	1.689	50.011.943
			57	02		Ajutoare sociale		67.502.000	55.691.000	50.889.836	50.889.836	50.888.147	1.689	50.011.943
			57	02	01	Ajutoare sociale in numerar		54.147.000	45.336.000	44.421.038	44.421.038	44.419.349	1.689	44.416.511
			57	02	02	Ajutoare sociale in natura		13.355.000	10.355.000	6.468.798	6.468.798	6.468.798		5.595.432
			59			TITLUL XI ALTE CHELTUIELI		12.328.000	9.556.000	8.761.051	8.761.051	8.761.051		8.709.305
			59	08		Programe pentru tineret		105.000	105.000	68.351	68.351	68.351		67.451
			59	11		Asociatii si fundatii		4.317.000	3.437.000	3.038.536	3.038.536	3.038.536		3.037.690
			59	12		Sustinerea cultelor		2.280.000	1.780.000	1.515.808	1.515.808	1.515.808		1.465.808
			59	15		Contributii la salarizarea personalului neclerical		5.050.000	3.798.000	3.712.356	3.712.356	3.712.356		3.712.356
5002			59	17		Despagubiri civile		576.000	436.000	426.000	426.000	426.000		426.000
			70			CHELTUIELI DE CAPITAL	43.337.000	50.752.640	48.022.640	17.246.392	17.246.392	16.564.240	682.152	57.578.803

Capi- tol	Sub- capi- tol	Pa- ra- graf	Gru- pa / Titlu	Ar- ti- col	Ali- ne- at	Denumire indicator	Credite de angajament	Credite bugetare		Angajamente bugetare	Angajamente legale	Plati efectuate	Angajamente legale de platit	Cheltuieli efective
								anuale aprobrate la finele perioadei de raportare	trimestriale cumulate					
								A	B					
5002			71			TITLUL XIII ACTIVE NEFINANCIARE	43.337.000	49.443.640	46.713.640	16.246.391	16.246.391	15.564.239	682.152	57.578.803
			71	01		Active fixe	43.337.000	49.378.640	46.648.640	16.246.391	16.246.391	15.564.239	682.152	57.578.803
			71	01	01	Constructii	41.965.000	28.651.810	26.826.810	8.945.661	8.945.661	8.419.034	526.627	54.652.066
			71	01	02	Masini, echipamente si mijloace de transport		340.000	340.000	69.489	69.489	69.489		316.364
5002			71	01	03	Mobilier, aparatura birotica si alte active corporale		27.000	27.000					80.089
5002			71	01	30	Alte active fixe (inclusiv reparatii capitale)	1.372.000	20.359.830	19.454.830	7.231.241	7.231.241	7.075.716	155.525	2.530.284
5002			71	03		Reparatii capitale aferente activelor fixe		65.000	65.000					
5002			72			TITLUL XIV ACTIVE FINANCIARE		1.309.000	1.309.000	1.000.001	1.000.001	1.000.001		
			72	01		Active financiare		1.309.000	1.309.000	1.000.001	1.000.001	1.000.001		
			72	01	01	Participare la capitalul social al societatilor comerciale		1.309.000	1.309.000	1.000.001	1.000.001	1.000.001		
5002			79			OPERATIUNI FINANCIARE		11.896.000	8.819.000	8.522.484	8.522.484	8.522.484		
			81			TITLUL XVII RAMBURSARI DE CREDITE		11.896.000	8.819.000	8.522.484	8.522.484	8.522.484		
			81	04		Rambursarea imprumuturilor contractate pentru finantarea proiectelor cu finantare UE		11.896.000	8.819.000	8.522.484	8.522.484	8.522.484		
5002			84			PLATI EFECTUATE IN ANII PRECEDENTI SI RECUPERATE IN ANUL CURENT				-266.372	-266.372	-266.372		
5002			85			Titlul XIX PLATI EFECTUATE IN ANII PRECEDENTI SI RECUPERATE IN ANUL CURENT				-266.372	-266.372	-266.372		
5002			85	01		Plati efectuate in anii precedenti si recuperate in anul curent				-266.372	-266.372	-266.372		
5002			85	01	01	Plati efectuate in anii precedenti si recuperate in anul curent (SF)				-222.128	-222.128	-222.128		

Capi- tol	Sub- capi- tol	Pa- ra- graf	Gru- pa / Titlu	Ar- ti- col	Ali- ne- at	Denumire indicator	Credite de angajament	Credite bugetare		Angajamente bugetare	Angajamente legale	Plati efectuate	Angajamente legale de platit	Cheltuieli efective
								anuale aprobrate la finele perioadei de raportare	trimestriale cumulate					
								1	2					
A						B	1	2	3	4	5	6	7=5-6	8
5002			85	01	02	Plati efectuate in anii precedenti si recuperate in anul curent (SD)				-42.720	-42.720	-42.720		
5002			85	01	05	Plati efectuate in anii precedenti si recuperate in anul curent aferente fondurilor externe nerambursabile				-1.524	-1.524	-1.524		
5100						Partea I-a SERVICII PUBLICE GENERALE		23.471.000	18.010.000	16.906.087	16.906.087	14.996.181	1.909.906	15.374.702
5102						AUTORITATI PUBLICE SI ACTIUNI EXTERNE								
						AUTORITATI PUBLICE SI ACTIUNI EXTERNE		17.558.000	13.790.000	13.220.893	13.220.893	11.310.987	1.909.906	11.650.366
					01	CHELTUIELI CURENTE		17.131.000	13.363.000	13.188.174	13.188.174	11.278.268	1.909.906	11.005.781
					10	TITLUL I CHELTUIELI DE PERSONAL		6.434.000	5.204.000	6.420.822	6.420.822	4.519.907	1.900.915	4.513.943
					10	Cheltuieli salariale in bani		5.321.000	4.253.000	5.307.822	5.307.822	3.742.494	1.565.328	3.741.274
					10	Salarii de baza		4.710.000	3.790.000	4.710.000	4.710.000	3.325.816	1.384.184	3.326.607
					10	Indemnizatii platite unor persoane din afara unitatii		566.000	420.000	566.000	566.000	390.580	175.420	390.580
5102					10	Indemnizatii de delegare		25.000	25.000	11.822	11.822	11.822		9.811
					10	Alte drepturi salariale in bani		20.000	18.000	20.000	20.000	14.276	5.724	14.276
					10	Contributii		1.113.000	951.000	1.113.000	1.113.000	777.413	335.587	772.669
					10	Contributii de asigurari sociale de stat		751.000	599.000	751.000	751.000	528.491	222.509	528.491
5102					10	Contributii de asigurari de somaj		33.000	30.000	33.000	33.000	16.706	16.294	16.706
					10	Contributii de asigurari sociale de sanatate		277.000	274.000	277.000	277.000	194.048	82.952	194.048
5102					10	Contributii de asigurari pentru accidente de munca si boli profesionale		7.000	7.000	7.000	7.000	5.022	1.978	5.022
5102					10	Contributii pentru concedii si indemnizatii		45.000	41.000	45.000	45.000	33.146	11.854	28.402
5102			20			TITLUL II BUNURI SI SERVICII		6.801.000	4.963.000	4.098.816	4.098.816	4.089.825	8.991	3.824.148
			20		01	Bunuri si servicii		5.567.500	3.874.500	3.418.299	3.418.299	3.410.277	8.022	3.371.467

Capi- tol	Sub- capi- tol	Pa- ra- graf	Gru- pa / Titlu	Ar- ti- col	Ali- ne- at	Denumire indicator	Credite de angajament	Credite bugetare		Angajamente bugetare	Angajamente legale	Plati efectuate	Angajamente legale de platit	Cheltuieli efective
								anuale aprobrate la finele perioadei de raportare	trimestriale cumulate					
A						B	1	2	3	4	5	6	7=5-6	8
5102			20	01	01	Furnituri de birou		231.000	200.000	105.381	105.381	105.381		61.183
			20	01	03	Incalzit, iluminat si forta motrica		402.000	383.000	183.482	183.482	183.482		176.706
			20	01	04	Apa, canal si salubritate		51.000	36.000	23.983	23.983	23.983		23.185
			20	01	05	Carburanti si lubrifianti		67.000	43.000	40.741	40.741	40.741		40.981
			20	01	08	Posta, telecomunicatii, radio, tv, internet		196.000	165.000	151.438	151.438	149.380	2.058	149.408
5102			20	01	09	Materiale si prestari de servicii cu caracter functional		3.940.000	2.540.000	2.471.024	2.471.024	2.470.974	50	2.471.024
5102			20	01	30	Alte bunuri si servicii pentru intretinere si functionare		680.500	507.500	442.250	442.250	436.336	5.914	448.980
5102			20	02		Reparatii curente		110.000	110.000	103.828	103.828	103.828		
			20	05		Bunuri de natura obiectelor de inventar		253.500	250.500	172.329	172.329	172.329		119.939
			20	05	30	Alte obiecte de inventar		253.500	250.500	172.329	172.329	172.329		119.939
			20	06		Deplasari, detasari, transferari		145.000	105.000	94.484	94.484	93.635	849	67.580
			20	06	01	Deplasari interne, detasari, transferari		45.000	25.000	15.521	15.521	15.521		17.558
			20	06	02	Deplasari in strainatate		100.000	80.000	78.963	78.963	78.114	849	50.022
			20	11		Carti, publicatii si materiale documentare		38.000	30.000	7.944	7.944	7.944		7.199
5102			20	12		Consultanta si expertiza		244.000	244.000	93.625	93.625	93.625		85.978
			20	13		Pregatire profesionala		45.000	5.000	4.178	4.178	4.178		4.178
			20	25		Cheltuieli judiciare si extrajudiciare derivate din actiuni in reprezentarea intereselor statului, potrivit dispozitiilor legale		124.000	124.000	65.133	65.133	65.133		33.133
5102			20	30		Alte cheltuieli		274.000	220.000	138.996	138.996	138.876	120	134.674
			20	30	01	Reclama si publicitate		133.000	90.000	75.638	75.638	75.638		73.838
			20	30	02	Protocol si reprezentare		60.000	60.000	34.341	34.341	34.341		33.256
			20	30	07	Fondul Presedintelui/Fondul conducato- rului institutiei publice		4.000	4.000	254	254	254		

Capi- tol	Sub- capi- tol	Pa- ra- graf	Gru- pa / Titlu	Ar- ti- col	Ali- ne- at	Denumire indicator	Credite de angajament	Credite bugetare		Angajamente bugetare	Angajamente legale	Plati efectuate	Angajamente legale de platit	Cheltuieli efective
								anuale aprobrate la finele perioadei de raportare	trimestriale cumulate					
A						B	1	2	3	4	5	6	7=5-6	8
						ADMINISTRATIEI PUBLICE		1.265.000	1.079.000	560.000	560.000	560.000		560.000
5402			51	01		Transferuri curente		1.265.000	1.079.000	560.000	560.000	560.000		560.000
			51	01	01	Transferuri catre institutiile publice		888.000	702.000	560.000	560.000	560.000		560.000
			51	01	24	Transferuri din bugetele consiliilor locale si judetene pentru acordarea unor ajutoare catre unitatile administrativ- teritoriale in situatii de extrema dificultate		377.000	377.000					
5502						TRANZACTII PRIVIND DATORIA PUBLICA SI IMPRUMUTURI								
5502						TRANZACTII PRIVIND DATORIA PUBLICA SI IMPRUMUTURI		4.648.000	3.141.000	3.125.194	3.125.194	3.125.194		3.164.336
5502			01			CHELTUIELI CURENTE		4.648.000	3.141.000	3.125.194	3.125.194	3.125.194		3.164.336
			20			TITLUL II BUNURI SI SERVICII		10.000	10.000	4.000	4.000	4.000		3.418
			20	24		Comisioane si alte costuri aferente imprumuturilor		10.000	10.000	4.000	4.000	4.000		3.418
5502			20	24	02	Comisioane si alte costuri aferente imprumuturilor interne		10.000	10.000	4.000	4.000	4.000		3.418
5502			30			TITLUL III DOBANZI		4.638.000	3.131.000	3.121.194	3.121.194	3.121.194		3.160.918
			30	01		Dobanzi aferente datoriei publice interne		3.486.000	2.565.000	2.557.273	2.557.273	2.557.273		2.596.997
			30	01	01	Dobanzi aferente datoriei publice interne directe		3.486.000	2.565.000	2.557.273	2.557.273	2.557.273		2.596.997
5502			30	02		Dobanzi aferente datoriei publice externe		1.152.000	566.000	563.921	563.921	563.921		563.921
5502			30	02	05	Dobanzi aferente datoriei publice externe locale		1.152.000	566.000	563.921	563.921	563.921		563.921
6000						Partea II-a APARARE, ORDINE PUBLICA SI SIGURANTA NATIONALA		2.570.000	1.968.000	1.620.135	1.620.135	1.619.619	516	1.561.827

Capi- tol	Sub- capi- tol	Pa- ra- graf	Gru- pa / Titlu	Ar- ti- col	Ali- ne- at	Denumire indicator	Credite de angajament	Credite bugetare		Angajamente bugetare	Angajamente legale	Plati efectuate	Angajamente legale de platit	Cheltuieli efective
								anuale aprobrate la finele perioadei de raportare	trimestriale cumulate					
A						B	1	2	3	4	5	6	7=5-6	8
6002						APARARE								
						APARARE		230.000	195.000	121.124	121.124	121.124		81.123
		01				CHELTUIELI CURENTE		200.000	165.000	93.619	93.619	93.619		78.801
		20				TITLUL II BUNURI SI SERVICII		200.000	165.000	93.619	93.619	93.619		78.801
		20	01			Bunuri si servicii		162.000	130.000	78.886	78.886	78.886		78.801
		20	01	01		Furnituri de birou		8.000	8.000	4.691	4.691	4.691		4.691
		20	01	02		Materiale pentru curatenie		2.000	2.000	1.892	1.892	1.892		1.892
		20	01	03		Incalzit, iluminat si forta motrica		40.000	35.000	30.981	30.981	30.981		30.896
		20	01	04		Apa, canal si salubritate		12.000	9.000	6.174	6.174	6.174		6.174
		20	01	05		Carburanti si lubrifianti		15.000	12.000	7.496	7.496	7.496		7.496
		20	01	08		Posta, telecomunicatii, radio, tv, internet		25.000	19.000	10.587	10.587	10.587		10.587
6002		20	01	09		Materiale si prestari de servicii cu caracter functional		20.000	15.000	2.406	2.406	2.406		2.406
6002		20	01	30		Alte bunuri si servicii pentru intretinere si functionare		40.000	30.000	14.659	14.659	14.659		14.659
6002		20	05			Bunuri de natura obiectelor de inventar		35.000	35.000	14.733	14.733	14.733		14.733
		20	05	30		Alte obiecte de inventar		35.000	35.000	14.733	14.733	14.733		14.733
		20	11			Carti, publicatii si materiale documentare		3.000						
6002		70				CHELTUIELI DE CAPITAL		30.000	30.000	27.505	27.505	27.505		2.322
		71				TITLUL XIII ACTIVE NEFINANCIARE		30.000	30.000	27.505	27.505	27.505		2.322
		71	01			Active fixe		30.000	30.000	27.505	27.505	27.505		2.322
		71	01	30		Alte active fixe (inclusiv reparatii capitale)		30.000	30.000	27.505	27.505	27.505		2.322
6102						ORDINE PUBLICA SI SIGURANTA NATIONALA								
						ORDINE PUBLICA SI SIGURANTA NATIONALA		2.340.000	1.773.000	1.499.011	1.499.011	1.498.495	516	1.480.704
		01				CHELTUIELI CURENTE		2.254.000	1.687.000	1.499.011	1.499.011	1.498.495	516	1.466.162
		10				TITLUL I CHELTUIELI DE PERSONAL		1.708.000	1.260.000	1.138.762	1.138.762	1.138.762		1.188.289

Capi- tol	Sub- capi- tol	Pa- ra- graf	Gru- pa / Titlu	Ar- ti- col	Ali- ne- at	Denumire indicator	Credite de angajament	Credite bugetare		Angajamente bugetare	Angajamente legale	Plati efectuate	Angajamente legale de platit	Cheltuieli efective
								anuale aprobrate la finele perioadei de raportare	trimestriale cumulate					
								1	2					
A						B	1	2	3	4	5	6	7=5-6	8
6102			10	01		Cheltuieli salariale in bani		1.390.000	1.026.000	933.354	933.354	933.354		970.110
			10	01	01	Salarii de baza		1.252.000	922.000	845.520	845.520	845.520		880.441
			10	01	06	Alte sporuri		132.000	98.000	81.834	81.834	81.834		83.669
			10	01	12	Indemnizatii platite unor persoane din afara unitatii		6.000	6.000	6.000	6.000	6.000		6.000
6102			10	03		Contributii		318.000	234.000	205.408	205.408	205.408		218.179
			10	03	01	Contributii de asigurari sociale de stat		212.000	155.000	147.000	147.000	147.000		153.015
6102			10	03	02	Contributii de asigurari de somaj		14.000	10.000	4.643	4.643	4.643		4.823
			10	03	03	Contributii de asigurari sociale de sanatate		74.000	54.000	48.202	48.202	48.202		50.155
6102			10	03	04	Contributii de asigurari pentru accidente de munca si boli profesionale		4.000	4.000	1.911	1.911	1.911		1.987
6102			10	03	06	Contributii pentru concedii si indemnizatii		14.000	11.000	3.652	3.652	3.652		8.199
6102			20			TITLUL II BUNURI SI SERVICII		546.000	427.000	360.249	360.249	359.733	516	277.873
			20	01		Bunuri si servicii		388.000	289.000	244.048	244.048	243.532	516	239.546
			20	01	01	Furnituri de birou		18.000	14.000	12.548	12.548	12.548		12.484
			20	01	02	Materiale pentru curatenie		11.000	9.000	6.294	6.294	6.294		6.099
			20	01	03	Incalzit, iluminat si forta motrica		12.000	9.000	7.431	7.431	7.431		6.115
			20	01	04	Apa, canal si salubritate		4.000	3.000	666	666	666		666
			20	01	05	Carburanti si lubrifianti		131.000	93.000	83.312	83.312	83.312		83.430
			20	01	06	Piese de schimb		33.000	27.000	22.285	22.285	22.285		22.285
			20	01	08	Posta, telecomunicatii, radio, tv, internet		70.000	54.000	44.753	44.753	44.237	516	41.705
6102			20	01	09	Materiale si prestari de servicii cu caracter functional		76.000	55.000	50.561	50.561	50.561		50.566
6102			20	01	30	Alte bunuri si servicii pentru intretinere si functionare		33.000	25.000	16.198	16.198	16.198		16.196

Capi- tol	Sub- capi- tol	Pa- ra- graf	Gru- pa / Titlu	Ar- ti- col	Ali- ne- at	Denumire indicator	Credite de angajament	Credite bugetare		Angajamente bugetare	Angajamente legale	Plati efectuate	Angajamente legale de platit	Cheltuieli efective
								anuale aprobrate la finele perioadei de raportare	trimestriale cumulate					
								A	B					
6102			20 03			Hrana		1.000	1.000					
			20 03 02			Hrana pentru animale		1.000	1.000					
			20 04			Medicamente si materiale sanitare		1.000	1.000					
			20 04 01			Medicamente		1.000	1.000					
			20 05			Bunuri de natura obiectelor de inventar		108.000	103.000	86.619	86.619	86.619		7.573
			20 05 01			Uniforme si echipament		89.000	89.000	81.251	81.251	81.251		
			20 05 30			Alte obiecte de inventar		19.000	14.000	5.368	5.368	5.368		7.573
			20 11			Carti, publicatii si materiale documentare		2.000	2.000	1.521	1.521	1.521		1.521
6102			20 30			Alte cheltuieli		46.000	31.000	28.061	28.061	28.061		29.233
			20 30 03			Prime de asigurare non-viata		11.000	5.000	4.109	4.109	4.109		4.109
			20 30 04			Chirii		14.000	10.000	8.952	8.952	8.952		9.092
			20 30 30			Alte cheltuieli cu bunuri si servicii		21.000	16.000	15.000	15.000	15.000		16.032
			70			CHELTUIELI DE CAPITAL		86.000	86.000					14.542
			71			TITLUL XIII ACTIVE NEFINANCIARE		86.000	86.000					14.542
			71 01			Active fixe		86.000	86.000					14.542
			71 01 02			Masini, echipamente si mijloace de transport		59.000	59.000					2.674
6102			71 01 03			Mobilier, aparatura birotica si alte active corporale		27.000	27.000					3.135
6102			71 01 30			Alte active fixe (inclusiv reparatii capitale)								8.733
6500														
02						Partea III-a CHELTUIELI SOCIAL-CULTURALE	10.872.000	167.695.000	135.640.000	103.029.677	102.686.677	97.100.002	5.586.675	137.256.532
6502						INVATAMANT								
						INVATAMANT	54.000	20.507.000	16.364.000	13.509.118	13.166.118	11.730.122	1.435.996	10.923.143
			01			CHELTUIELI CURENTE	54.000	20.478.000	16.335.000	13.483.568	13.140.568	11.719.572	1.420.996	10.888.337
			10			TITLUL I CHELTUIELI DE PERSONAL		6.511.000	5.436.000	6.511.000	6.168.000	5.027.880	1.140.120	5.069.413
			10 01			Cheltuieli salariale in bani		5.273.000	4.404.000	5.273.000	5.013.000	4.099.888	913.112	4.134.071

Capi- tol	Sub- capi- tol	Pa- ra- graf	Gru- pa / Titlu	Ar- ti- col	Ali- ne- at	Denumire indicator	Credite de angajament	Credite bugetare		Angajamente bugetare	Angajamente legale	Plati efectuate	Angajamente legale de platit	Cheltuieli efective	
								anuale aprobrate la finele perioadei de raportare	trimestriale cumulate						
								1	2						3
6602			79			(inclusiv reparatii capitale)		2.000	2.000						
						OPERATIUNI FINANCIARE		793.000	577.000	576.471	576.471	576.471			
			81			TITLUL XVII RAMBURSARI DE CREDITE		793.000	577.000	576.471	576.471	576.471			
			81	04		Rambursarea imprumuturilor contractate pentru finantarea proiectelor cu finantare UE		793.000	577.000	576.471	576.471	576.471			
6702						CULTURA, RECREERE SI RELIGIE									
						CULTURA, RECREERE SI RELIGIE	3.823.000	48.022.000	38.504.000	17.806.839	17.806.839	17.806.839		9.512.756	
			01			CHELTUIELI CURENTE	3.316.000	47.614.000	38.096.000	17.873.889	17.873.889	17.873.889		9.447.682	
			10			TITLUL I CHELTUIELI DE PERSONAL		913.000	913.000	662.002	662.002	662.002		669.517	
			10	01		Cheltuieli salariale in bani		709.000	709.000	541.702	541.702	541.702		546.221	
			10	01	01	Salarii de baza		639.000	639.000	493.838	493.838	493.838		516.853	
			10	01	30	Alte drepturi salariale in bani		70.000	70.000	47.864	47.864	47.864		29.368	
			10	03		Contributii		204.000	204.000	120.300	120.300	120.300		123.296	
			10	03	01	Contributii de asigurari sociale de stat		150.000	150.000	85.835	85.835	85.835		86.759	
6702			10	03	02	Contributii de asigurari de somaj		5.000	5.000	2.695	2.695	2.695		2.725	
			10	03	03	Contributii de asigurari sociale de sanatate		40.000	40.000	28.003	28.003	28.003		28.317	
6702			10	03	04	Contributii de asigurari pentru accidente de munca si boli profesionale		3.000	3.000	856	856	856		865	
6702			10	03	06	Contributii pentru concedii si indemnizatii		6.000	6.000	2.911	2.911	2.911		4.630	
6702			20			TITLUL II BUNURI SI SERVICII		297.000	238.000	210.297	210.297	210.297		179.289	
			20	01		Bunuri si servicii		187.000	155.000	139.386	139.386	139.386		138.363	
			20	01	01	Furnituri de birou		20.000	16.000	16.866	16.866	16.866		14.301	
			20	01	02	Materiale pentru curatenie		3.000	2.000	1.885	1.885	1.885		2.720	
			20	01	03	Incalzit, iluminat si forta motrica		77.000	62.000	58.512	58.512	58.512		58.512	
			20	01	04	Apa, canal si salubritate		6.000	5.000	4.785	4.785	4.785		4.785	

Capi- tol	Sub- capi- tol	Pa- ra- graf	Gru- pa / Titlu	Ar- ti- col	Ali- ne- at	Denumire indicator	Credite de angajament	Credite bugetare		Angajamente bugetare	Angajamente legale	Plati efectuate	Angajamente legale de platit	Cheltuieli efective
								anuale aprobrate la finele perioadei de raportare	trimestriale cumulate					
A						B	1	2	3	4	5	6	7=5-6	8
						strainatate		30.000	30.000	30.000	30.000	30.000		25.629
6702			56			TITLUL VIII PROIECTE CU FINANTARE DIN FONDURI EXTERNE NERAMBURSABILE (FEN)								
						POSTADERARE	3.316.000	33.750.000	26.989.000	8.463.490	8.463.490	8.463.490		116.047
6702			56	01		Programe din Fondul European de Dezvoltare Regionala (FEDR)	3.106.000	33.506.000	26.745.000	8.354.454	8.354.454	8.354.454		
6702			56	01	01	Finantarea nationala	272.000	2.730.000	2.211.000	622.001	622.001	622.001		
			56	01	02	Finantarea externa nerambursabila	1.777.000	17.852.000	14.460.000	4.066.929	4.066.929	4.066.929		
			56	01	03	Cheltuieli neeligibile	1.057.000	12.924.000	10.074.000	3.665.524	3.665.524	3.665.524		
			56	16		Alte facilitati si instrumente postaderare	190.000	190.000	190.000	97.017	97.017	97.017		103.356
			56	16	02	Finantarea externa nerambursabila	110.000	110.000	110.000	56.869	56.869	56.869		58.215
			56	16	03	Cheltuieli neeligibile	80.000	80.000	80.000	40.148	40.148	40.148		45.141
			56	17		Mecanismul Financiar SEE	20.000	54.000	54.000	12.019	12.019	12.019		12.691
			56	17	02	Finantarea externa nerambursabila	20.000	20.000	20.000	12.019	12.019	12.019		12.691
			56	17	03	Cheltuieli neeligibile		34.000	34.000					
			59			TITLUL XI ALTE CHELTUIELI		7.585.000	5.783.000	5.296.515	5.296.515	5.296.515		5.245.615
			59	08		Programe pentru tineret		105.000	105.000	68.351	68.351	68.351		67.451
			59	11		Asociatii si fundatii		150.000	100.000					
			59	12		Sustinerea cultelor		2.280.000	1.780.000	1.515.808	1.515.808	1.515.808		1.465.808
			59	15		Contributii la salarizarea personalului neclerical		5.050.000	3.798.000	3.712.356	3.712.356	3.712.356		3.712.356
6702			70			CHELTUIELI DE CAPITAL	507.000	408.000	408.000	82.402	82.402	82.402		65.074
			71			TITLUL XIII ACTIVE NEFINANCIARE	507.000	408.000	408.000	82.402	82.402	82.402		65.074
			71	01		Active fixe	507.000	408.000	408.000	82.402	82.402	82.402		65.074
			71	01	01	Constructii	507.000	29.000	29.000					
			71	01	30	Alte active fixe (inclusiv reparatii capitale)		379.000	379.000	82.402	82.402	82.402		65.074
6702			84			PLATI EFECTUATE IN ANII PRECEDENTI SI RECUPERATE IN ANUL CURENT				-149.452	-149.452	-149.452		

Capi- tol	Sub- capi- tol	Pa- ra- graf	Gru- pa / Titlu	Ar- ti- col	Ali- ne- at	Denumire indicator	Credite de angajament	Credite bugetare		Angajamente bugetare	Angajamente legale	Plati efectuate	Angajamente legale de platit	Cheltuieli efective
								anuale aprobrate la finele perioadei de raportare	trimestriale cumulate					
								1	2					
A						B	1	2	3	4	5	6	7=5-6	8
6702			85			Titlul XIX PLATI EFECTUATE IN ANII PRECEDENTI SI RECUPERATE IN ANUL CURENT				-149.452	-149.452	-149.452		
6702			85	01		Plati efectuate in anii precedenti si recuperate in anul curent				-149.452	-149.452	-149.452		
6702			85	01	01	Plati efectuate in anii precedenti si recuperate in anul curent (SF)				-149.452	-149.452	-149.452		
6802						ASIGURARI SI ASISTENTA SOCIALA ASIGURARI SI ASISTENTA SOCIALA	6.995.000	88.921.000	74.816.000	70.678.926	70.678.926	66.528.247	4.150.679	64.423.885
			01			CHELTUIELI CURENTE	6.687.000	88.254.000	74.149.000	70.699.666	70.699.666	66.548.987	4.150.679	64.297.561
			10			TITLUL I CHELTUIELI DE PERSONAL		15.000.000	12.384.000	14.991.680	14.991.680	11.224.042	3.767.638	11.371.733
			10	01		Cheltuieli salariale in bani		12.000.000	10.134.000	11.991.680	11.991.680	9.156.272	2.835.408	9.277.314
			10	01	01	Salarii de baza		11.575.000	9.813.000	11.575.000	11.575.000	8.909.292	2.665.708	9.028.104
			10	01	06	Alte sporuri		228.000	171.000	228.000	228.000	142.772	85.228	141.629
			10	01	12	Indemnizatii platite unor persoane din afara unitatii		120.000	90.000	120.000	120.000	76.162	43.838	77.643
6802			10	01	13	Indemnizatii de delegare		9.000	9.000	680	680	680		680
			10	01	30	Alte drepturi salariale in bani		68.000	51.000	68.000	68.000	27.366	40.634	29.258
			10	03		Contributii		3.000.000	2.250.000	3.000.000	3.000.000	2.067.770	932.230	2.094.419
			10	03	01	Contributii de asigurari sociale de stat		2.060.000	1.545.000	2.060.000	2.060.000	1.453.977	606.023	1.472.455
6802			10	03	02	Contributii de asigurari de somaj		68.000	51.000	68.000	68.000	45.279	22.721	45.890
			10	03	03	Contributii de asigurari sociale de sanatate		680.000	510.000	680.000	680.000	476.049	203.951	482.385
6802			10	03	04	Contributii de asigurari pentru accidente de munca si boli profesionale		24.000	18.000	24.000	24.000	14.649	9.351	14.837
6802			10	03	06	Contributii pentru concedii si indemnizatii		168.000	126.000	168.000	168.000	77.816	90.184	78.852
6802			20			TITLUL II BUNURI SI SERVICII		6.664.000	4.921.000	3.814.231	3.814.231	3.795.723	18.508	4.089.415

Capi- tol	Sub- capi- tol	Pa- ra- graf	Gru- pa / Titlu	Ar- ti- col	Ali- ne- at	Denumire indicator	Credite de angajament	Credite bugetare		Angajamente bugetare	Angajamente legale	Plati efectuate	Angajamente legale de platit	Cheltuieli efective
								anuale aprobrate la finele perioadei de raportare	trimestriale cumulate					
								1	2					
			A			B								
6802			20	01		Bunuri si servicii		1.858.000	1.381.000	1.115.145	1.115.145	1.112.698	2.447	1.144.771
			20	01	01	Furnituri de birou		98.000	76.000	71.313	71.313	71.313		78.918
			20	01	02	Materiale pentru curatenie		138.000	106.000	68.840	68.840	68.840		78.798
			20	01	03	Incalzit, iluminat si forta motrica		840.000	615.000	521.932	521.932	521.763	169	510.035
			20	01	04	Apa, canal si salubritate		184.000	138.000	103.643	103.643	103.643		97.396
			20	01	08	Posta, telecomunicatii, radio, tv, internet		116.000	87.000	63.399	63.399	61.724	1.675	62.961
6802			20	01	09	Materiale si prestari de servicii cu caracter functional		40.000	30.000	21.939	21.939	21.939		23.227
6802			20	01	30	Alte bunuri si servicii pentru intretinere si functionare		442.000	329.000	264.079	264.079	263.476	603	293.436
6802			20	02		Reparatii curente		80.000	80.000	20.731	20.731	20.731		20.731
			20	03		Hrana		2.129.000	1.546.000	1.064.743	1.064.743	1.058.529	6.214	1.149.840
			20	03	01	Hrana pentru oameni		2.129.000	1.546.000	1.064.743	1.064.743	1.058.529	6.214	1.149.840
			20	04		Medicamente si materiale sanitare		120.000	90.000	65.999	65.999	65.940	59	67.112
			20	04	01	Medicamente		120.000	90.000	65.999	65.999	65.940	59	67.112
			20	05		Bunuri de natura obiectelor de inventar		334.000	294.000	181.555	181.555	172.510	9.045	339.095
			20	05	01	Uniforme si echipament		115.000	115.000	77.303	77.303	72.027	5.276	6.566
			20	05	03	Lenjerie si accesorii de pat		45.000	45.000	30.796	30.796	30.796		-1
			20	05	30	Alte obiecte de inventar		174.000	134.000	73.456	73.456	69.687	3.769	332.530
			20	06		Deplasari, detasari, transferari		44.000	33.000	27.333	27.333	27.333		27.333
			20	06	01	Deplasari interne, detasari, transferari		44.000	33.000	27.333	27.333	27.333		27.333
			20	11		Carti, publicatii si materiale documentare		10.000	10.000	3.238	3.238	3.238		2.238
6802			20	14		Protectia muncii		44.000	44.000	8.771	8.771	8.125	646	11.748
			20	30		Alte cheltuieli		2.045.000	1.443.000	1.326.716	1.326.716	1.326.619	97	1.326.547
			20	30	30	Alte cheltuieli cu bunuri si servicii		2.045.000	1.443.000	1.326.716	1.326.716	1.326.619	97	1.326.547
			51			TITLUL VI TRANSFERURI INTRE UNITATI ALE ADMINISTRATIEI PUBLICE		5.292.000	4.497.000	3.993.902	3.993.902	3.993.902		3.993.902

Capi- tol	Sub- capi- tol	Pa- ra- graf	Gru- pa / Titlu	Ar- ti- col	Ali- ne- at	Denumire indicator	Credite de angajament	Credite bugetare		Angajamente bugetare	Angajamente legale	Plati efectuate	Angajamente legale de platit	Cheltuieli efective
								anuale aprobrate la finele perioadei de raportare	trimestriale cumulate					
A						B	1	2	3	4	5	6	7=5-6	8
						Regionala (FEDR)	17.539.000	16.684.000	16.684.000	1.419.155	1.419.155	1.403.034	16.121	1.204.665
7002		56	01	01		Finantarea nationala	2.324.000	2.347.000	2.347.000	114.596	114.596	111.863	2.733	
		56	01	02		Finantarea externa nerambursabila	10.973.000	11.082.000	11.082.000	607.356	607.356	594.291	13.065	
		56	01	03		Cheltuieli neeligibile	4.242.000	3.255.000	3.255.000	697.203	697.203	696.880	323	1.204.665
		70				CHELTUIELI DE CAPITAL	1.064.000	7.503.000	6.878.000	2.313.044	2.313.044	2.172.698	140.346	2.476.206
		71				TITLUL XIII ACTIVE NEFINANCIARE	1.064.000	7.503.000	6.878.000	2.313.044	2.313.044	2.172.698	140.346	2.476.206
		71	01			Active fixe	1.064.000	7.503.000	6.878.000	2.313.044	2.313.044	2.172.698	140.346	2.476.206
		71	01	01		Constructii		10.000	10.000					2.087.826
		71	01	02		Masini, echipamente si mijloace de transport								27.756
7002		71	01	30		Alte active fixe (inclusiv reparatii capitale)	1.064.000	7.493.000	6.868.000	2.313.044	2.313.044	2.172.698	140.346	360.624
7002		79				OPERATIUNI FINANCIARE		3.595.000	2.970.000	2.960.674	2.960.674	2.960.674		
		81				TITLUL XVII RAMBURSARI DE CREDITE		3.595.000	2.970.000	2.960.674	2.960.674	2.960.674		
		81	04			Rambursarea imprumuturilor contractate pentru finantarea proiectelor cu finantare UE		3.595.000	2.970.000	2.960.674	2.960.674	2.960.674		
7002		84				PLATI EFECTUATE IN ANII PRECEDENTI SI RECUPERATE IN ANUL CURENT				-3.631	-3.631	-3.631		
7002		85				Titlul XIX PLATI EFECTUATE IN ANII PRECEDENTI SI RECUPERATE IN ANUL CURENT				-3.631	-3.631	-3.631		
7002		85	01			Plati efectuate in anii precedenti si recuperate in anul curent				-3.631	-3.631	-3.631		
7002		85	01	02		Plati efectuate in anii precedenti si recuperate in anul curent (SD)				-2.107	-2.107	-2.107		
7002		85	01	05		Plati efectuate in anii precedenti si recuperate in anul curent aferente fondurilor externe nerambursabile				-1.524	-1.524	-1.524		

Capi- tol	Sub- capi- tol	Pa- ra- graf	Gru- pa / Titlu	Ar- ti- col	Ali- ne- at	Denumire indicator	Credite de angajament	Credite bugetare		Angajamente bugetare	Angajamente legale	Plati efectuate	Angajamente legale de platit	Cheltuieli efective
								anuale aprobrate la finele perioadei de raportare	trimestriale cumulate					
A						B	1	2	3	4	5	6	7=5-6	8
						ADMINISTRATIEI PUBLICE		1.212.000	1.146.000	802.000	802.000	802.000		802.000
8302			51	01		Transferuri curente		1.212.000	1.146.000	802.000	802.000	802.000		802.000
			51	01	49	Transferuri din bugetele locale pentru finantarea Camerelor Agricole		1.212.000	1.146.000	802.000	802.000	802.000		802.000
8402						TRANSPORTURI								
						TRANSPORTURI	41.458.000	67.059.640	59.520.640	27.961.577	27.961.577	27.434.771	526.806	14.939.080
			01			CHELTUIELI CURENTE		22.035.000	18.035.000	10.325.424	10.325.424	10.325.424		9.551.407
			20			TITLUL II BUNURI SI SERVICII		22.035.000	18.035.000	10.325.424	10.325.424	10.325.424		9.551.407
			20	02		Reparatii curente		22.035.000	18.035.000	10.325.424	10.325.424	10.325.424		9.551.407
			70			CHELTUIELI DE CAPITAL	41.458.000	39.120.640	37.015.640	13.451.007	13.451.007	12.924.201	526.806	5.387.673
			71			TITLUL XIII ACTIVE NEFINANCIARE	41.458.000	39.120.640	37.015.640	13.451.007	13.451.007	12.924.201	526.806	5.387.673
			71	01		Active fixe	41.458.000	39.120.640	37.015.640	13.451.007	13.451.007	12.924.201	526.806	5.387.673
			71	01	01	Constructii	41.458.000	27.327.810	25.502.810	8.876.944	8.876.944	8.350.317	526.627	4.969.224
			71	01	30	Alte active fixe (inclusiv reparatii capitale)		11.792.830	11.512.830	4.574.063	4.574.063	4.573.884	179	418.449
8402			79			OPERATIUNI FINANCIARE		5.904.000	4.470.000	4.225.759	4.225.759	4.225.759		
			81			TITLUL XVII RAMBURSARI DE CREDITE		5.904.000	4.470.000	4.225.759	4.225.759	4.225.759		
			81	04		Rambursarea imprumuturilor contractate pentru finantarea proiectelor cu finantare UE		5.904.000	4.470.000	4.225.759	4.225.759	4.225.759		
8402			84			TITLUL XV PLATI EFECTUATE IN ANII PRECEDENTI SI RECUPERATE IN ANUL CURENT				-40.613	-40.613	-40.613		
8402			85			Titlul XIX PLATI EFECTUATE IN ANII PRECEDENTI SI RECUPERATE IN ANUL CURENT				-40.613	-40.613	-40.613		
8402			85	01		Plati efectuate in anii precedenti si recuperate in anul curent				-40.613	-40.613	-40.613		
8402			85	01	02	Plati efectuate in anii precedenti si				-40.613	-40.613	-40.613		

Capi- tol	Sub- capi- tol	Pa- ra- graf	Gru- pa / Titlu	Ar- ti- col	Ali- ne- at	Denumire indicator	Credite de angajament	Credite bugetare		Angajamente bugetare	Angajamente legale	Plati efectuate	Angajamente legale de platit	Cheltuieli efective	
								anuale aprobrate la finele perioadei de raportare	trimestriale cumulate						
								1	2						3
8702						recuperate in anul curent (SD)				-40.613	-40.613	-40.613			
						ALTE ACTIUNI ECONOMICE									
						ALTE ACTIUNI ECONOMICE	1.562.000	6.349.000	6.281.000	3.209.921	3.209.921	3.209.710	211	5.181.141	
		01				CHELTUIELI CURENTE	1.562.000	4.382.000	4.314.000	1.949.015	1.949.015	1.948.804	211	4.986.907	
		20				TITLUL II BUNURI SI SERVICII		241.000	173.000	139.606	139.606	139.395	211	79.380	
		20	01			Bunuri si servicii		25.000	25.000	13.873	13.873	13.662	211	13.972	
		20	01	30		Alte bunuri si servicii pentru intretinere si functionare		25.000	25.000	13.873	13.873	13.662	211	13.972	
8702		20	30			Alte cheltuieli		216.000	148.000	125.733	125.733	125.733		65.408	
		20	30	30		Alte cheltuieli cu bunuri si servicii		216.000	148.000	125.733	125.733	125.733		65.408	
		56				TITLUL VIII PROIECTE CU FINANTARE DIN FONDURI EXTERNE NERAMBURSABILE (FEN)									
						POSTADERARE	1.562.000	4.141.000	4.141.000	1.809.409	1.809.409	1.809.409		4.907.527	
8702		56	01			Programe din Fondul European de Dezvoltare Regionala (FEDR)	434.000	3.013.000	3.013.000	1.634.563	1.634.563	1.634.563		4.648.664	
8702		56	01	01		Finantarea nationala	33.000	591.000	591.000	74.674	74.674	74.674			
		56	01	02		Finantarea externa nerambursabila	392.000	1.699.000	1.699.000	884.435	884.435	884.435		822	
		56	01	03		Cheltuieli neeligibile	9.000	723.000	723.000	675.454	675.454	675.454		4.647.842	
		56	02			Programe din Fondul Social European (FSE)	1.128.000	1.128.000	1.128.000	174.846	174.846	174.846		258.863	
		56	02	01		Finantarea nationala	154.000	154.000	154.000						
		56	02	02		Finantarea externa nerambursabila	951.000	951.000	951.000	171.353	171.353	171.353		9.127	
		56	02	03		Cheltuieli neeligibile	23.000	23.000	23.000	3.493	3.493	3.493		249.736	
		70				CHELTUIELI DE CAPITAL		1.967.000	1.967.000	1.260.906	1.260.906	1.260.906		194.234	
		71				TITLUL XIII ACTIVE NEFINANCIARE		658.000	658.000	260.905	260.905	260.905		194.234	
		71	01			Active fixe		658.000	658.000	260.905	260.905	260.905		194.234	
		71	01	01		Constructii		295.000	295.000	64.400	64.400	64.400		64.400	
		71	01	30		Alte active fixe (inclusiv reparatii capitale)		363.000	363.000	196.505	196.505	196.505		129.834	
8702		72				TITLUL XIV ACTIVE FINANCIARE		1.309.000	1.309.000	1.000.001	1.000.001	1.000.001			

Capi- tol	Sub- capi- tol	Pa- ra- graf	Gru- pa / Titlu	Ar- ti- col	Ali- ne- at	Denumire indicator	Credite de angajament	Credite bugetare		Angajamente bugetare	Angajamente legale	Plati efectuate	Angajamente legale de platit	Cheltuieli efective
								anuale aprobrate la finele perioadei de raportare	trimestriale cumulate					
A						B	1	2	3	4	5	6	7=5-6	8
8702			72 01			Active financiare		1.309.000	1.309.000	1.000.001	1.000.001	1.000.001		
			72 01 01			Participare la capitalul social al societatilor comerciale		1.309.000	1.309.000	1.000.001	1.000.001	1.000.001		

Conducatorul institutiei,


Conducatorul compartimentului
financiar-contabil



JUDET DAMBOVITA

CONTUL DE EXECUTIE AL BUGETULUI LOCAL - CHELTUIELI
SECTIUNEA DE FUNCTIONARE
30.09.2015

Pag. 1 - lei-

Capi- tol	Sub- capi- tol	Pa- ra- graf	Gru- pa / Titlu	Ar- ti- col	Ali- ne- at	Denumire indicator	Credite de angajament	Credite bugetare		Angajamente bugetare	Angajamente legale	Plati efectuate	Angajamente legale de platit	Cheltuieli efective
								anuale aprobate la finele perioadei de raportare	trimestriale cumulate					
A						B	1	2	3	4	5	6	7=5-6	8
5002						TOTAL CHELTUIELI		166.376.000	134.659.000	121.103.048	120.760.048	113.640.584	7.119.464	112.297.455
	01					CHELTUIELI CURENTE		166.376.000	134.659.000	121.325.176	120.982.176	113.862.712	7.119.464	112.297.455
	10					TITLUL I CHELTUIELI DE PERSONAL		30.566.000	25.197.000	29.724.266	29.381.266	22.572.593	6.808.673	22.812.895
	10	01				Cheltuieli salariale in bani		24.693.000	20.526.000	24.047.558	23.787.558	18.473.710	5.313.848	18.668.990
	10	01	01			Salarii de baza		22.546.000	18.705.000	21.994.358	21.764.358	16.940.371	4.823.987	17.154.130
	10	01	05			Sporuri pentru conditii de munca		13.000	12.000	13.000	13.000	6.686	6.314	6.856
	10	01	06			Alte sporuri		370.000	278.000	319.834	319.834	229.790	90.044	230.601
	10	01	11			Fond aferent platii cu ora		280.000	247.000	280.000	255.000	191.500	63.500	189.174
	10	01	12			Indemnizatii platite unor persoane din afara unitatii		698.000	522.000	698.000	698.000	472.742	225.258	474.223
	10	01	13			Indemnizatii de delegare		34.000	34.000	12.502	12.502	12.502		10.491
	10	01	30			Alte drepturi salariale in bani		752.000	728.000	729.864	724.864	620.119	104.745	603.515
	10	03				Contributii		5.873.000	4.671.000	5.676.708	5.593.708	4.098.883	1.494.825	4.143.905
	10	03	01			Contributii de asigurari sociale de stat		4.040.000	3.158.000	3.910.835	3.845.835	2.866.242	979.593	2.896.929
	10	03	02			Contributii de asigurari de somaj		147.000	121.000	135.338	134.338	89.072	45.266	90.065
	10	03	03			Contributii de asigurari sociale de sanatate		1.347.000	1.112.000	1.309.205	1.295.205	959.598	335.607	969.979
	10	03	04			Contributii de asigurari pentru accidente de munca si boli profesionale		49.000	42.000	44.767	44.767	28.997	15.770	29.324
	10	03	06			Contributii pentru concedii si indemnizatii		290.000	238.000	276.563	273.563	154.974	118.589	157.608
	20					TITLUL II BUNURI SI SERVICII		37.352.000	29.422.000	19.518.012	19.518.012	19.208.910	309.102	18.295.948
	20	01				Bunuri si servicii		8.558.500	6.172.500	5.321.211	5.321.211	5.138.235	182.976	5.145.106
	20	01	01			Furnituri de birou		390.000	327.000	223.360	223.360	215.845	7.515	179.843
	20	01	02			Materiale pentru curatenie		165.000	128.000	86.911	86.911	80.315	6.596	95.757
	20	01	03			Incalzit, iluminat si forta motrica		1.491.000	1.209.000	908.064	908.064	878.885	29.179	853.026
	20	01	04			Apa, canal si salubritate		274.000	206.000	151.127	151.127	146.524	4.603	139.479
	20	01	05			Carburanti si lubrifianti		218.000	153.000	134.608	134.608	134.608		133.141

Capi- tol	Sub- capi- tol	Pa- ra- graf	Gru- pa / Titlu	Ar- ti- col	Ali- ne- at	Denumire indicator	Credite de angajament	Credite bugetare		Angajamente bugetare	Angajamente legale	Plati efectuate	Angajamente legale de platit	Cheltuieli efective
								anuale aprobrate la finele perioadei de raportare	trimestriale cumulate					
A						B	1	2	3	4	5	6	7=5-6	8
			20	01	06	Piese de schimb		37.000	31.000	24.384	24.384	24.384		24.384
			20	01	07	Transport		151.000	124.000	133.274	133.274	32.852	100.422	32.660
			20	01	08	Posta, telecomunicatii, radio, tv, internet		440.000	353.000	296.275	296.275	286.311	9.964	284.870
			20	01	09	Materiale si prestari de servicii cu caracter functional		4.086.000	2.648.000	2.555.930	2.555.930	2.547.003	8.927	2.554.609
			20	01	30	Alte bunuri si servicii pentru intretinere si functionare		1.306.500	993.500	807.278	807.278	791.508	15.770	847.337
			20	02		Reparatii curente		22.228.000	18.228.000	10.449.983	10.449.983	10.449.983		9.572.138
			20	03		Hrana		2.130.000	1.547.000	1.064.743	1.064.743	1.058.529	6.214	1.149.840
			20	03	01	Hrana pentru oameni		2.129.000	1.546.000	1.064.743	1.064.743	1.058.529	6.214	1.149.840
			20	03	02	Hrana pentru animale		1.000	1.000					
			20	04		Medicamente si materiale sanitare		122.000	92.000	66.999	66.999	65.940	1.059	68.112
			20	04	01	Medicamente		121.000	91.000	65.999	65.999	65.940	59	68.112
			20	04	04	Dezinfectanti		1.000	1.000	1.000	1.000	1.000	1.000	
			20	05		Bunuri de natura obiectelor de inventar		765.500	716.500	481.254	481.254	467.957	13.297	505.928
			20	05	01	Uniforme si echipament		204.000	204.000	158.554	158.554	153.278	5.276	6.566
			20	05	03	Lenjerie si accesorii de pat		45.000	45.000	30.796	30.796	30.796		-1
			20	05	30	Alte obiecte de inventar		516.500	467.500	291.904	291.904	283.883	8.021	499.363
			20	06		Deplasari, detasari, transferari		206.000	153.000	132.838	132.838	125.958	6.880	99.903
			20	06	01	Deplasari interne, detasari, transferari		106.000	73.000	53.875	53.875	47.844	6.031	49.881
			20	06	02	Deplasari in strainatate		100.000	80.000	78.963	78.963	78.114	849	50.022
			20	11		Carti, publicatii si materiale documentare		143.000	103.000	71.426	71.426	65.500	5.926	17.040
			20	12		Consultanta si expertiza		244.000	244.000	93.625	93.625	93.625		85.978
			20	13		Pregatire profesionala		63.000	21.000	20.394	20.394	16.264	4.130	16.264
			20	14		Protectia muncii		51.000	51.000	13.771	13.771	8.125	5.646	11.748
			20	24		Comisioane si alte costuri aferente imprumuturilor		10.000	10.000	4.000	4.000	4.000		3.418

Capi- tol	Sub- capi- tol	Pa- ra- graf	Gru- pa / Titlu	Ar- ti- col	Ali- ne- at	Denumire indicator	Credite de angajament	Credite bugetare		Angajamente bugetare	Angajamente legale	Plati efectuate	Angajamente legale de platit	Cheltuieli efective
								anuale aprobrate la finele perioadei de raportare	trimestriale cumulate					
A						B	1	2	3	4	5	6	7=5-6	8
			20	24	02	Comisioane si alte costuri aferente imprumuturilor interne		10.000	10.000	4.000	4.000	4.000		3.418
			20	25		Cheltuieli judiciare si extrajudiciare derivate din actiuni in reprezentarea intereselor statului, potrivit dispozitiilor legale		125.000	125.000	65.852	65.852	65.852		33.852
			20	30		Alte cheltuieli		2.706.000	1.959.000	1.731.916	1.731.916	1.648.942	82.974	1.586.621
			20	30	01	Reclama si publicitate		133.000	90.000	75.638	75.638	75.638		73.838
			20	30	02	Protocol si reprezentare		60.000	60.000	34.341	34.341	34.341		33.256
			20	30	03	Prime de asigurare non-viata		11.000	5.000	4.109	4.109	4.109		4.109
			20	30	04	Chirii		14.000	10.000	8.952	8.952	8.952		9.092
			20	30	07	Fondul Presedintelui/Fondul conducato- rului institutiei publice		4.000	4.000	254	254	254		
			20	30	30	Alte cheltuieli cu bunuri si servicii		2.484.000	1.790.000	1.608.622	1.608.622	1.525.648	82.974	1.466.326
			30			TITLUL III DOBANZI		4.638.000	3.131.000	3.121.194	3.121.194	3.121.194		3.160.918
			30	01		Dobanzi aferente datoriei publice interne		3.486.000	2.565.000	2.557.273	2.557.273	2.557.273		2.596.997
			30	01	01	Dobanzi aferente datoriei publice interne directe		3.486.000	2.565.000	2.557.273	2.557.273	2.557.273		2.596.997
			30	02		Dobanzi aferente datoriei publice externe		1.152.000	566.000	563.921	563.921	563.921		563.921
			30	02	05	Dobanzi aferente datoriei publice externe locale		1.152.000	566.000	563.921	563.921	563.921		563.921
			51			TITLUL VI TRANSFERURI INTRE UNITATI ALE ADMINISTRATIEI PUBLICE		13.960.000	11.632.000	9.280.817	9.280.817	9.280.817		9.280.817
			51	01		Transferuri curente		13.960.000	11.632.000	9.280.817	9.280.817	9.280.817		9.280.817
			51	01	01	Transferuri catre institutii publice		7.079.000	5.612.000	4.484.915	4.484.915	4.484.915		4.484.915
			51	01	15	Transferuri din bugetele locale pentru institutiile de asistenta sociala pentru persoanele cu handicap		2.249.000	2.112.000	1.942.000	1.942.000	1.942.000		1.942.000

Capi- tol	Sub- capi- tol	Pa- ra- graf	Gru- pa / Titlu	Ar- ti- col	Ali- ne- at	Denumire indicator	Credite de angajament	Credite bugetare		Angajamente bugetare	Angajamente legale	Plati efectuate	Angajamente legale de platit	Cheltuieli efective
								anuale aprobrate la finele perioadei de raportare	trimestriale cumulate					
A						B	1	2	3	4	5	6	7=5-6	8
						PRECEDENTI SI RECUPERATE IN ANUL CURENT								
			85	01		Plati efectuate in anii precedenti si recuperate in anul curent				-222.128	-222.128	-222.128		
			85	01	01	Plati efectuate in anii precedenti si recuperate in anul curent (SF)				-222.128	-222.128	-222.128		
5100	02					Partea I-a SERVICII PUBLICE GENERALE	22.825.000	17.364.000	16.824.426	16.824.426	14.914.520	1.909.906	14.730.117	
5102						AUTORITATI PUBLICE SI ACTIUNI EXTERNE	16.912.000	13.144.000	13.139.232	13.139.232	11.229.326	1.909.906	11.005.781	
			01			CHELTUIELI CURENTE	16.912.000	13.144.000	13.188.174	13.188.174	11.278.268	1.909.906	11.005.781	
			10			TITLUL I CHELTUIELI DE PERSONAL	6.434.000	5.204.000	6.420.822	6.420.822	4.519.907	1.900.915	4.513.943	
			10	01		Cheltuieli salariale in bani	5.321.000	4.253.000	5.307.822	5.307.822	3.742.494	1.565.328	3.741.274	
			10	01	01	Salarii de baza	4.710.000	3.790.000	4.710.000	4.710.000	3.325.816	1.384.184	3.326.607	
			10	01	12	Indemnizatii platite unor persoane din afara unitatii	566.000	420.000	566.000	566.000	390.580	175.420	390.580	
			10	01	13	Indemnizatii de delegare	25.000	25.000	11.822	11.822	11.822		9.811	
			10	01	30	Alte drepturi salariale in bani	20.000	18.000	20.000	20.000	14.276	5.724	14.276	
			10	03		Contributii	1.113.000	951.000	1.113.000	1.113.000	777.413	335.587	772.669	
			10	03	01	Contributii de asigurari sociale de stat	751.000	599.000	751.000	751.000	528.491	222.509	528.491	
			10	03	02	Contributii de asigurari de somaj	33.000	30.000	33.000	33.000	16.706	16.294	16.706	
			10	03	03	Contributii de asigurari sociale de sanatate	277.000	274.000	277.000	277.000	194.048	82.952	194.048	
			10	03	04	Contributii de asigurari pentru accidente de munca si boli profesionale	7.000	7.000	7.000	7.000	5.022	1.978	5.022	
			10	03	06	Contributii pentru concedii si indemnizatii	45.000	41.000	45.000	45.000	33.146	11.854	28.402	
			20			TITLUL II BUNURI SI SERVICII	6.801.000	4.963.000	4.098.816	4.098.816	4.089.825	8.991	3.824.148	
			20	01		Bunuri si servicii	5.567.500	3.874.500	3.418.299	3.418.299	3.410.277	8.022	3.371.467	
			20	01	01	Furnituri de birou	231.000	200.000	105.381	105.381	105.381		61.183	

Capi- tol	Sub- capi- tol	Pa- ra- graf	Gru- pa / Titlu	Ar- ti- col	Ali- ne- at	Denumire indicator	Credite de angajament	Credite bugetare		Angajamente bugetare	Angajamente legale	Plati efectuate	Angajamente legale de platit	Cheltuieli efective
								anuale aprobrate la finele perioadei de raportare	trimestriale cumulate					
A						B	1	2	3	4	5	6	7=5-6	8
			20	01	03	Incalzit, iluminat si forta motrica		402.000	383.000	183.482	183.482	183.482		176.706
			20	01	04	Apa, canal si salubritate		51.000	36.000	23.983	23.983	23.983		23.185
			20	01	05	Carburanti si lubrifianti		67.000	43.000	40.741	40.741	40.741		40.981
			20	01	08	Posta, telecomunicatii, radio, tv, internet		196.000	165.000	151.438	151.438	149.380	2.058	149.408
			20	01	09	Materiale si prestari de servicii cu caracter functional		3.940.000	2.540.000	2.471.024	2.471.024	2.470.974	50	2.471.024
			20	01	30	Alte bunuri si servicii pentru intretinere si functionare		680.500	507.500	442.250	442.250	436.336	5.914	448.980
			20	02		Reparatii curente		110.000	110.000	103.828	103.828	103.828		
			20	05		Bunuri de natura obiectelor de inventar		253.500	250.500	172.329	172.329	172.329		119.939
			20	05	30	Alte obiecte de inventar		253.500	250.500	172.329	172.329	172.329		119.939
			20	06		Deplasari, detasari, transferari		145.000	105.000	94.484	94.484	93.635	849	67.580
			20	06	01	Deplasari interne, detasari, transferari		45.000	25.000	15.521	15.521	15.521		17.558
			20	06	02	Deplasari in strainatate		100.000	80.000	78.963	78.963	78.114	849	50.022
			20	11		Carti, publicatii si materiale documentare		38.000	30.000	7.944	7.944	7.944		7.199
			20	12		Consultanta si expertiza		244.000	244.000	93.625	93.625	93.625		85.978
			20	13		Pregatire profesionala		45.000	5.000	4.178	4.178	4.178		4.178
			20	25		Cheltuieli judiciare si extrajudiciare derivate din actiuni in reprezentarea intereselor statului, potrivit dispozitiilor legale		124.000	124.000	65.133	65.133	65.133		33.133
			20	30		Alte cheltuieli		274.000	220.000	138.996	138.996	138.876	120	134.674
			20	30	01	Reclama si publicitate		133.000	90.000	75.638	75.638	75.638		73.838
			20	30	02	Protocol si reprezentare		60.000	60.000	34.341	34.341	34.341		33.256
			20	30	07	Fondul Presedintelui/Fondul conducato- rului institutiei publice		4.000	4.000	254	254	254		
			20	30	30	Alte cheltuieli cu bunuri si servicii		77.000	66.000	28.763	28.763	28.643	120	27.580

Capi- tol	Sub- capi- tol	Pa- ra- graf	Gru- pa / Titlu	Ar- ti- col	Ali- ne- at	Denumire indicator	Credite de angajament	Credite bugetare		Angajamente bugetare	Angajamente legale	Plati efectuate	Angajamente legale de platit	Cheltuieli efective
								anuale aprobrate la finele perioadei de raportare	trimestriale cumulate					
A						B	1	2	3	4	5	6	7=5-6	8
			59			TITLUL XI ALTE CHELTUIELI		3.677.000	2.977.000	2.668.536	2.668.536	2.668.536		2.667.690
			59	11		Asociatii si fundatii		3.667.000	2.967.000	2.668.536	2.668.536	2.668.536		2.667.690
			59	17		Despagubiri civile		10.000	10.000					
			84			PLATI EFECTUATE IN ANII PRECEDENTI SI RECUPERATE IN ANUL CURENT				-48.942	-48.942	-48.942		
			85			Titlul XIX PLATI EFECTUATE IN ANII PRECEDENTI SI RECUPERATE IN ANUL CURENT				-48.942	-48.942	-48.942		
			85	01		Plati efectuate in anii precedenti si recuperate in anul curent				-48.942	-48.942	-48.942		
			85	01	01	Plati efectuate in anii precedenti si recuperate in anul curent (SF)				-48.942	-48.942	-48.942		
5402						ALTE SERVICII PUBLICE GENERALE		1.265.000	1.079.000	560.000	560.000	560.000		560.000
			01			CHELTUIELI CURENTE		1.265.000	1.079.000	560.000	560.000	560.000		560.000
			51			TITLUL VI TRANSFERURI INTRE UNITATI ALE ADMINISTRATIEI PUBLICE		1.265.000	1.079.000	560.000	560.000	560.000		560.000
			51	01		Transferuri curente		1.265.000	1.079.000	560.000	560.000	560.000		560.000
			51	01	01	Transferuri catre institutiile publice		888.000	702.000	560.000	560.000	560.000		560.000
			51	01	24	Transferuri din bugetele consiliilor locale si judetene pentru acordarea unor ajutoare catre unitatile administrativ- teritoriale in situatii de extrema dificultate		377.000	377.000					
5502						TRANZACTII PRIVIND DATORIA PUBLICA SI IMPRUMUTURI		4.648.000	3.141.000	3.125.194	3.125.194	3.125.194		3.164.336
			01			CHELTUIELI CURENTE		4.648.000	3.141.000	3.125.194	3.125.194	3.125.194		3.164.336
			20			TITLUL II BUNURI SI SERVICII		10.000	10.000	4.000	4.000	4.000		3.418
			20	24		Comisioane si alte costuri aferente imprumuturilor		10.000	10.000	4.000	4.000	4.000		3.418

Capi- tol	Sub- capi- tol	Pa- ra- graf	Gru- pa / Titlu	Ar- ti- col	Ali- ne- at	Denumire indicator	Credite de angajament	Credite bugetare		Angajamente bugetare	Angajamente legale	Plati efectuate	Angajamente legale de platit	Cheltuieli efective
								anuale aprobrate la finele perioadei de raportare	trimestriale cumulate					
A						B	1	2	3	4	5	6	7=5-6	8
			20	24	02	Comisioane si alte costuri aferente imprumuturilor interne		10.000	10.000	4.000	4.000	4.000		3.418
			30			TITLUL III DOBANZI		4.638.000	3.131.000	3.121.194	3.121.194	3.121.194		3.160.918
			30	01		Dobanzi aferente datoriei publice interne		3.486.000	2.565.000	2.557.273	2.557.273	2.557.273		2.596.997
			30	01	01	Dobanzi aferente datoriei publice interne directe		3.486.000	2.565.000	2.557.273	2.557.273	2.557.273		2.596.997
			30	02		Dobanzi aferente datoriei publice externe		1.152.000	566.000	563.921	563.921	563.921		563.921
			30	02	05	Dobanzi aferente datoriei publice externe locale		1.152.000	566.000	563.921	563.921	563.921		563.921
6000	02					Partea II-a APARARE, ORDINE PUBLICA SI SIGURANTA NATIONALA		2.454.000	1.852.000	1.592.630	1.592.630	1.592.114	516	1.544.963
6002						APARARE		200.000	165.000	93.619	93.619	93.619		78.801
			01			CHELTUIELI CURENTE		200.000	165.000	93.619	93.619	93.619		78.801
			20			TITLUL II BUNURI SI SERVICII		200.000	165.000	93.619	93.619	93.619		78.801
			20	01		Bunuri si servicii		162.000	130.000	78.886	78.886	78.886		78.801
			20	01	01	Furnituri de birou		8.000	8.000	4.691	4.691	4.691		4.691
			20	01	02	Materiale pentru curatenie		2.000	2.000	1.892	1.892	1.892		1.892
			20	01	03	Incalzit, iluminat si forta motrica		40.000	35.000	30.981	30.981	30.981		30.896
			20	01	04	Apa, canal si salubritate		12.000	9.000	6.174	6.174	6.174		6.174
			20	01	05	Carburanti si lubrifianti		15.000	12.000	7.496	7.496	7.496		7.496
			20	01	08	Posta, telecomunicatii, radio, tv, internet		25.000	19.000	10.587	10.587	10.587		10.587
			20	01	09	Materiale si prestari de servicii cu caracter functional		20.000	15.000	2.406	2.406	2.406		2.406
			20	01	30	Alte bunuri si servicii pentru intretinere si functionare		40.000	30.000	14.659	14.659	14.659		14.659
			20	05		Bunuri de natura obiectelor de inventar		35.000	35.000	14.733	14.733	14.733		
			20	05	30	Alte obiecte de inventar		35.000	35.000	14.733	14.733	14.733		

Capi- tol	Sub- capi- tol	Pa- ra- graf	Gru- pa / Titlu	Ar- ti- col	Alti- ne- at	Denumire indicator	Credite de angajament	Credite bugetare		Angajamente bugetare	Angajamente legale	Plati efectuate	Angajamente legale de platit	Cheltuieli efective
								anuale aprobrate la finele perioadei de raportare	trimestriale cumulate					
A						B	1	2	3	4	5	6	7=5-6	8
						internet		70.000	54.000	44.753	44.753	44.237	516	41.705
	20	01	09			Materiale si prestari de servicii cu caracter functional		76.000	55.000	50.561	50.561	50.561		50.566
	20	01	30			Alte bunuri si servicii pentru intretinere si functionare		33.000	25.000	16.198	16.198	16.198		16.196
	20	03				Hrana		1.000	1.000					
	20	03	02			Hrana pentru animale		1.000	1.000					
	20	04				Medicamente si materiale sanitare		1.000	1.000					
	20	04	01			Medicamente		1.000	1.000					
	20	05				Bunuri de natura obiectelor de inventar		108.000	103.000	86.619	86.619	86.619		7.573
	20	05	01			Uniforme si echipament		89.000	89.000	81.251	81.251	81.251		
	20	05	30			Alte obiecte de inventar		19.000	14.000	5.368	5.368	5.368		7.573
	20	11				Carti, publicatii si materiale documentare		2.000	2.000	1.521	1.521	1.521		1.521
	20	30				Alte cheltuieli		46.000	31.000	28.061	28.061	28.061		29.233
	20	30	03			Prime de asigurare non-viata		11.000	5.000	4.109	4.109	4.109		4.109
	20	30	04			Chirii		14.000	10.000	8.952	8.952	8.952		9.092
	20	30	30			Alte cheltuieli cu bunuri si servicii		21.000	16.000	15.000	15.000	15.000		16.032
6500	02					Partea III-a CHELTUIELI SOCIAL-CULTURALE		116.457.000	95.322.000	90.705.632	90.362.632	85.153.801	5.208.831	84.865.151
6502						INVATAMANT		20.424.000	16.281.000	13.451.568	13.108.568	11.687.572	1.420.996	10.865.955
	01					CHELTUIELI CURENTE		20.424.000	16.281.000	13.451.568	13.108.568	11.687.572	1.420.996	10.865.955
	10					TITLUL I CHELTUIELI DE PERSONAL		6.511.000	5.436.000	6.511.000	6.168.000	5.027.880	1.140.120	5.069.413
	10	01				Cheltuieli salariale in bani		5.273.000	4.404.000	5.273.000	5.013.000	4.099.888	913.112	4.134.071
	10	01	01			Salarii de baza		4.370.000	3.541.000	4.370.000	4.140.000	3.365.905	774.095	3.402.125
	10	01	05			Sporuri pentru conditii de munca		13.000	12.000	13.000	13.000	6.686	6.314	6.856
	10	01	06			Alte sporuri		10.000	9.000	10.000	10.000	5.184	4.816	5.303
	10	01	11			Fond aferent platii cu ora		280.000	247.000	280.000	255.000	191.500	63.500	189.174
	10	01	12			Indemnizatii platite unor persoane din afara unitatii		6.000	6.000	6.000	6.000		6.000	

Capi- tol	Sub- capi- tol	Pa- ra- graf	Gru- pa / Titlu	Ar- ti- col	Ali- ne- at	Denumire indicator	Credite de angajament	Credite bugetare		Angajamente bugetare	Angajamente legale	Plati efectuate	Angajamente legale de platit	Cheltuieli efective
								anuale aprobrate la finele perioadei de raportare	trimestriale cumulate					
A						B	1	2	3	4	5	6	7=5-6	8
			10	01	30	Alte drepturi salariale in bani		594.000	589.000	594.000	589.000	530.613	58.387	530.613
			10	03		Contributii		1.238.000	1.032.000	1.238.000	1.155.000	927.992	227.008	935.342
			10	03	01	Contributii de asigurari sociale de stat		867.000	709.000	867.000	802.000	650.939	151.061	656.209
			10	03	02	Contributii de asigurari de somaj		27.000	25.000	27.000	26.000	19.749	6.251	19.921
			10	03	03	Contributii de asigurari sociale de sanatate		276.000	234.000	276.000	262.000	213.296	48.704	215.074
			10	03	04	Contributii de asigurari pentru accidente de munca si boli profesionale		11.000	10.000	11.000	11.000	6.559	4.441	6.613
			10	03	06	Contributii pentru concedii si indemnizatii		57.000	54.000	57.000	54.000	37.449	16.551	37.525
			20			TITLUL II BUNURI SI SERVICII		558.000	490.000	471.770	471.770	190.894	280.876	201.110
			20	01		Bunuri si servicii		371.000	318.000	311.574	311.574	139.794	171.780	158.186
			20	01	01	Furnituri de birou		15.000	13.000	12.561	12.561	5.046	7.515	8.266
			20	01	02	Materiale pentru curatenie		11.000	9.000	8.000	8.000	1.404	6.596	6.248
			20	01	03	Incalzit, iluminat si forta motrica		120.000	105.000	105.726	105.726	76.716	29.010	70.762
			20	01	04	Apa, canal si salubritate		17.000	15.000	11.876	11.876	7.273	4.603	7.273
			20	01	07	Transport		151.000	124.000	133.274	133.274	32.852	100.422	32.660
			20	01	08	Posta, telecomunicatii, radio, tv, internet		17.000	15.000	13.098	13.098	7.383	5.715	7.383
			20	01	09	Materiale si prestari de servicii cu caracter functional		10.000	8.000	10.000	10.000	1.123	8.877	7.386
			20	01	30	Alte bunuri si servicii pentru intretinere si functionare		30.000	29.000	17.039	17.039	7.997	9.042	18.208
			20	04		Medicamente si materiale sanitare		1.000	1.000	1.000	1.000		1.000	1.000
			20	04	01	Medicamente								1.000
			20	04	04	Dezinfectanti		1.000	1.000	1.000	1.000		1.000	
			20	05		Bunuri de natura obiectelor de inventar		19.000	19.000	13.714	13.714	9.462	4.252	
			20	05	30	Alte obiecte de inventar		19.000	19.000	13.714	13.714	9.462	4.252	

Capi- tol	Sub- capi- tol	Pa- ra- graf	Gru- pa / Titlu	Ar- ti- col	Ali- ne- at	Denumire indicator	Credite de angajament	Credite bugetare		Angajamente bugetare	Angajamente legale	Plati efectuate	Angajamente legale de platit	Cheltuieli efective
								anuale aprobrate la finele perioadei de raportare	trimestriale cumulate					
A						B	1	2	3	4	5	6	7=5-6	8
			20	06		Deplasari, detasari, transferari		12.000	10.000	9.072	9.072	3.041	6.031	3.041
			20	06	01	Deplasari interne, detasari, transferari		12.000	10.000	9.072	9.072	3.041	6.031	3.041
			20	11		Carti, publicatii si materiale documentare		11.000	8.000	6.000	6.000	74	5.926	
			20	13		Pregatire profesionala		14.000	12.000	13.000	13.000	8.870	4.130	8.870
			20	14		Protectia muncii		5.000	5.000	5.000	5.000		5.000	
			20	30		Alte cheltuieli		125.000	117.000	112.410	112.410	29.653	82.757	30.013
			20	30	30	Alte cheltuieli cu bunuri si servicii		125.000	117.000	112.410	112.410	29.653	82.757	30.013
			57			TITLUL VIII ASISTENTA SOCIALA		13.355.000	10.355.000	6.468.798	6.468.798	6.468.798		5.595.432
			57	02		Ajutoare sociale		13.355.000	10.355.000	6.468.798	6.468.798	6.468.798		5.595.432
			57	02	02	Ajutoare sociale in natura		13.355.000	10.355.000	6.468.798	6.468.798	6.468.798		5.595.432
6602						SANATATE		500.000	370.000	370.000	370.000	370.000		370.000
			01			CHELTUIELI CURENTE		500.000	370.000	370.000	370.000	370.000		370.000
			59			TITLUL XI ALTE CHELTUIELI		500.000	370.000	370.000	370.000	370.000		370.000
			59	11		Asociatii si fundatii		500.000	370.000	370.000	370.000	370.000		370.000
6702						CULTURA, RECREERE SI RELIGIE		13.864.000	11.107.000	9.260.947	9.260.947	9.260.947		9.331.635
			01			CHELTUIELI CURENTE		13.864.000	11.107.000	9.410.399	9.410.399	9.410.399		9.331.635
			10			TITLUL I CHELTUIELI DE PERSONAL		913.000	913.000	662.002	662.002	662.002		669.517
			10	01		Cheltuieli salariale in bani		709.000	709.000	541.702	541.702	541.702		546.221
			10	01	01	Salarii de baza		639.000	639.000	493.838	493.838	493.838		516.853
			10	01	30	Alte drepturi salariale in bani		70.000	70.000	47.864	47.864	47.864		29.368
			10	03		Contributii		204.000	204.000	120.300	120.300	120.300		123.296
			10	03	01	Contributii de asigurari sociale de stat		150.000	150.000	85.835	85.835	85.835		86.759
			10	03	02	Contributii de asigurari de somaj		5.000	5.000	2.695	2.695	2.695		2.725
			10	03	03	Contributii de asigurari sociale de sanatate		40.000	40.000	28.003	28.003	28.003		28.317
			10	03	04	Contributii de asigurari pentru accidente de munca si boli profesionale		3.000	3.000	856	856	856		865

Capi- tol	Sub- capi- tol	Pa- ra- graf	Gru- pa / Titlu	Ar- ti- col	Ali- ne- at	Denumire indicator	Credite de angajament	Credite bugetare		Angajamente bugetare	Angajamente legale	Plati efectuate	Angajamente legale de platit	Cheltuieli efective
								anuale aprobate la finele perioadei de raportare	trimestriale cumulate					
A						B	1	2	3	4	5	6	7=5-6	8
			51			TITLUL VI TRANSFERURI INTRE UNITATI ALE ADMINISTRATIEI PUBLICE		5.039.000	4.143.000	3.211.585	3.211.585	3.211.585		3.211.585
			51	01		Transferuri curente		5.039.000	4.143.000	3.211.585	3.211.585	3.211.585		3.211.585
			51	01	01	Transferuri catre institutiile publice		5.039.000	4.143.000	3.211.585	3.211.585	3.211.585		3.211.585
			55			TITLUL VII ALTE TRANSFERURI		30.000	30.000	30.000	30.000	30.000		25.629
			55	02		B. Transferuri curente in strainatate (catre organizatii internationale)		30.000	30.000	30.000	30.000	30.000		25.629
			55	02	04	Alte transferuri curente in strainatate		30.000	30.000	30.000	30.000	30.000		25.629
			59			TITLUL XI ALTE CHELTUIELI		7.585.000	5.783.000	5.296.515	5.296.515	5.296.515		5.245.615
			59	08		Programe pentru tineret		105.000	105.000	68.351	68.351	68.351		67.451
			59	11		Asociatii si fundatii		150.000	100.000					
			59	12		Sustinerea cultelor		2.280.000	1.780.000	1.515.808	1.515.808	1.515.808		1.465.808
			59	15		Contributii la salarizarea personalului neclerical		5.050.000	3.798.000	3.712.356	3.712.356	3.712.356		3.712.356
			84			PLATI EFECTUATE IN ANII PRECEDENTI SI RECUPERATE IN ANUL CURENT				-149.452	-149.452	-149.452		
			85			Titlul XIX PLATI EFECTUATE IN ANII PRECEDENTI SI RECUPERATE IN ANUL CURENT				-149.452	-149.452	-149.452		
			85	01		Plati efectuate in anii precedenti si recuperate in anul curent				-149.452	-149.452	-149.452		
			85	01	01	Plati efectuate in anii precedenti si recuperate in anul curent (SF)				-149.452	-149.452	-149.452		
6802						ASIGURARI SI ASISTENTA SOCIALA		81.669.000	67.564.000	67.623.117	67.623.117	63.835.282	3.787.835	64.297.561
			01			CHELTUIELI CURENTE		81.669.000	67.564.000	67.646.851	67.646.851	63.859.016	3.787.835	64.297.561
			10			TITLUL I CHELTUIELI DE PERSONAL		15.000.000	12.384.000	14.991.680	14.991.680	11.224.042	3.767.638	11.371.733
			10	01		Cheltuieli salariale in bani		12.000.000	10.134.000	11.991.680	11.991.680	9.156.272	2.835.408	9.277.314
			10	01	01	Salarii de baza		11.575.000	9.813.000	11.575.000	11.575.000	8.909.292	2.665.708	9.028.104

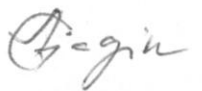
Capi- tol	Sub- capi- tol	Pa- ra- graf	Gru- pa / Titlu	Ar- ti- col	Ali- ne- at	Denumire indicator	Credite de angajament	Credite bugetare		Angajamente bugetare	Angajamente legale	Plati efectuate	Angajamente legale de platit	Cheltuieli efective
								anuale aprobrate la finele perioadei de raportare	trimestriale cumulate					
A						B	1	2	3	4	5	6	7=5-6	8
			10	01	06	Alte sporuri		228.000	171.000	228.000	228.000	142.772	85.228	141.629
			10	01	12	Indemnizatii platite unor persoane din afara unitatii		120.000	90.000	120.000	120.000	76.162	43.838	77.643
			10	01	13	Indemnizatii de delegare		9.000	9.000	680	680	680		680
			10	01	30	Alte drepturi salariale in bani		68.000	51.000	68.000	68.000	27.366	40.634	29.258
			10	03		Contributii		3.000.000	2.250.000	3.000.000	3.000.000	2.067.770	932.230	2.094.419
			10	03	01	Contributii de asigurari sociale de stat		2.060.000	1.545.000	2.060.000	2.060.000	1.453.977	606.023	1.472.455
			10	03	02	Contributii de asigurari de somaj		68.000	51.000	68.000	68.000	45.279	22.721	45.890
			10	03	03	Contributii de asigurari sociale de sanatate		680.000	510.000	680.000	680.000	476.049	203.951	482.385
			10	03	04	Contributii de asigurari pentru accidente de munca si boli profesionale		24.000	18.000	24.000	24.000	14.649	9.351	14.837
			10	03	06	Contributii pentru concedii si indemnizatii		168.000	126.000	168.000	168.000	77.816	90.184	78.852
			20			TITLUL II BUNURI SI SERVICII		6.664.000	4.921.000	3.814.231	3.814.231	3.795.723	18.508	4.089.415
			20	01		Bunuri si servicii		1.858.000	1.381.000	1.115.145	1.115.145	1.112.698	2.447	1.144.771
			20	01	01	Furnituri de birou		98.000	76.000	71.313	71.313	71.313		78.918
			20	01	02	Materiale pentru curatenie		138.000	106.000	68.840	68.840	68.840		78.798
			20	01	03	Incalzit, iluminat si forta motrica		840.000	615.000	521.932	521.932	521.763	169	510.035
			20	01	04	Apa, canal si salubritate		184.000	138.000	103.643	103.643	103.643		97.396
			20	01	08	Posta, telecomunicatii, radio, tv, internet		116.000	87.000	63.399	63.399	61.724	1.675	62.961
			20	01	09	Materiale si prestari de servicii cu caracter functional		40.000	30.000	21.939	21.939	21.939		23.227
			20	01	30	Alte bunuri si servicii pentru intretinere si functionare		442.000	329.000	264.079	264.079	263.476	603	293.436
			20	02		Reparatii curente		80.000	80.000	20.731	20.731	20.731		20.731
			20	03		Hrana		2.129.000	1.546.000	1.064.743	1.064.743	1.058.529	6.214	1.149.840

Capi- tol	Sub- capi- tol	Pa- ra- graf	Gru- pa / Titlu	Ar- ti- col	Ali- ne- at	Denumire indicator	Credite de angajament	Credite bugetare		Angajamente bugetare	Angajamente legale	Plati efectuate	Angajamente legale de platit	Cheltuieli efective
								anuale aprobrate la finele perioadei de raportare	trimestriale cumulate					
A						B	1	2	3	4	5	6	7=5-6	8
						RECUPERATE IN ANUL CURENT				-23.734	-23.734	-23.734		
			85			Titlul XIX PLATI EFECTUATE IN ANII PRECEDENTI SI RECUPERATE IN ANUL CURENT				-23.734	-23.734	-23.734		
			85	01		Plati efectuate in anii precedenti si recuperate in anul curent				-23.734	-23.734	-23.734		
			85	01	01	Plati efectuate in anii precedenti si recuperate in anul curent (SF)				-23.734	-23.734	-23.734		
7000	02					Partea IV-a SERVICII SI DEZVOLTARE PUBLICA, LOCUINTE, MEDIU SI APE		1.152.000	767.000	713.330	713.330	713.330		724.437
7002						LOCUINTE, SERVICII SI DEZVOLTARE PUBLICA		1.152.000	767.000	713.330	713.330	713.330		724.437
			01			CHELTUIELI CURENTE		1.152.000	767.000	713.330	713.330	713.330		724.437
			20			TITLUL II BUNURI SI SERVICII								11.107
			20	05		Bunuri de natura obiectelor de inventar								11.107
			20	05	30	Alte obiecte de inventar								11.107
			51			TITLUL VI TRANSFERURI INTRE UNITATI ALE ADMINISTRATIEI PUBLICE		1.152.000	767.000	713.330	713.330	713.330		713.330
			51	01		Transferuri curente		1.152.000	767.000	713.330	713.330	713.330		713.330
8000	02		51	01	01	Transferuri catre institutiile publice		1.152.000	767.000	713.330	713.330	713.330		713.330
8302						Partea V-a ACTIUNI ECONOMICE AGRICULTURA, SILVICULTURA, PISCICULTURA SI VANATOARE		23.488.000	19.354.000	11.267.030	11.267.030	11.266.819	211	10.432.787
			01			CHELTUIELI CURENTE		1.212.000	1.146.000	802.000	802.000	802.000		802.000
			51			TITLUL VI TRANSFERURI INTRE UNITATI ALE ADMINISTRATIEI PUBLICE		1.212.000	1.146.000	802.000	802.000	802.000		802.000
			51	01		Transferuri curente		1.212.000	1.146.000	802.000	802.000	802.000		802.000
			51	01	49	Transferuri din bugetele locale pentru finantarea Camerelor Agricole		1.212.000	1.146.000	802.000	802.000	802.000		802.000
8402						TRANSPORTURI		22.035.000	18.035.000	10.325.424	10.325.424	10.325.424		9.551.407

Capi- tol	Sub- capi- tol	Pa- ra- graf	Gru- pa / Titlu	Ar- ti- col	Ali- ne- at	Denumire indicator	Credite de angajament	Credite bugetare		Angajamente bugetare	Angajamente legale	Plati efectuate	Angajamente legale de platit	Cheltuieli efective
								anuale aprobrate la finele perioadei de raportare	trimestriale cumulate					
A						B	1	2	3	4	5	6	7=5-6	8
			01			CHELTUIELI CURENTE		22.035.000	18.035.000	10.325.424	10.325.424	10.325.424		9.551.407
			20			TITLUL II BUNURI SI SERVICII		22.035.000	18.035.000	10.325.424	10.325.424	10.325.424		9.551.407
			20	02		Reparatii curente		22.035.000	18.035.000	10.325.424	10.325.424	10.325.424		9.551.407
8702						ALTE ACTIUNI ECONOMICE		241.000	173.000	139.606	139.606	139.395	211	79.380
			01			CHELTUIELI CURENTE		241.000	173.000	139.606	139.606	139.395	211	79.380
			20			TITLUL II BUNURI SI SERVICII		241.000	173.000	139.606	139.606	139.395	211	79.380
			20	01		Bunuri si servicii		25.000	25.000	13.873	13.873	13.662	211	13.972
			20	01	30	Alte bunuri si servicii pentru intretinere si functionare		25.000	25.000	13.873	13.873	13.662	211	13.972
			20	30		Alte cheltuieli		216.000	148.000	125.733	125.733	125.733		65.408
			20	30	30	Alte cheltuieli cu bunuri si servicii excedent/deficit sect funct		216.000	148.000	125.733	125.733	125.733		65.408
9902	96											10.809.279		

Conducatorul institutiei,


Conducatorul compartimentului
financiar-contabil



JUDET DAMBOVITA

CONTUL DE EXECUTIE AL BUGETULUI LOCAL - CHELTUIELI
SECTIUNEA DE DEZVOLTARE
30.09.2015

Pag. 1 - lei-

Capi- tol	Sub- capi- tol	Pa- ra- graf	Gru- pa / Titlu	Ar- ti- col	Ali- ne- at	Denumire indicator	Credite de angajament	Credite bugetare		Angajamente bugetare	Angajamente legale	Plati efectuate	Angajamente legale de platit	Cheltuieli efective
								anuale aprobrate la finele perioadei de raportare	trimestriale cumulate					
A						B	1	2	3	4	5	6	7=5-6	8
5002						TOTAL CHELTUIELI	73.607.000	133.606.640	117.095.640	40.997.401	40.997.401	39.936.284	1.061.117	68.654.918
	01					CHELTUIELI CURENTE	30.270.000	70.958.000	60.254.000	15.272.769	15.272.769	14.893.804	378.965	11.076.115
	51					TITLUL VI TRANSFERURI INTRE UNITATI ALE ADMINISTRATIEI PUBLICE		8.542.000	4.599.000	87.000	87.000	87.000		87.000
	51	02				Transferuri de capital		8.542.000	4.599.000	87.000	87.000	87.000		87.000
	51	02	12			Transferuri pentru finantarea investi- tiilor la spitale		998.000	199.000	10.000	10.000	10.000		10.000
	51	02	28			Transferuri din bugetele locale pentru finantarea cheltuielilor de capital din domeniul sanatatii		7.544.000	4.400.000	77.000	77.000	77.000		77.000
	55					TITLUL VII ALTE TRANSFERURI		219.000	219.000					
	55	01				A. Transferuri interne		219.000	219.000					
	55	01	13			Programe de dezvoltare		219.000	219.000					
	56					TITLUL VIII PROIECTE CU FINANTARE DIN FONDURI EXTERNE NERAMBURSABILE (FEN)								
	56	01				POSTADERARE	30.270.000	62.197.000	55.436.000	15.185.769	15.185.769	14.806.804	378.965	10.989.115
	56	01				Programe din Fondul European de Dezvoltare Regionala (FEDR)	28.878.000	60.771.000	54.010.000	14.869.887	14.869.887	14.490.922	378.965	10.591.823
	56	01	01			Finantarea nationala	3.469.000	6.508.000	5.989.000	1.180.670	1.180.670	1.141.723	38.947	51.569
	56	01	02			Finantarea externa nerambursabila	18.161.000	35.652.000	32.260.000	7.806.255	7.806.255	7.558.074	248.181	4.619.599
	56	01	03			Cheltuieli neeligibile	7.248.000	18.611.000	15.761.000	5.882.962	5.882.962	5.791.125	91.837	5.920.655
	56	02				Programe din Fondul Social European (FSE)	1.128.000	1.128.000	1.128.000	174.846	174.846	174.846		258.863
	56	02	01			Finantarea nationala	154.000	154.000	154.000					
	56	02	02			Finantarea externa nerambursabila	951.000	951.000	951.000	171.353	171.353	171.353		9.127
	56	02	03			Cheltuieli neeligibile	23.000	23.000	23.000	3.493	3.493	3.493		249.736
	56	15				Alte programe comunitare finantate in perioada 2007-2013	54.000	54.000	54.000	32.000	32.000	32.000		22.382
	56	15	02			Finantarea externa nerambursabila	43.000	43.000	43.000	23.336	23.336	23.336		13.493
	56	15	03			Cheltuieli neeligibile	11.000	11.000	11.000	8.664	8.664	8.664		8.889

Capi- tol	Sub- capi- tol	Pa- ra- graf	Gru- pa / Titlu	Ar- ti- col	Ali- ne- at	Denumire indicator	Credite de angajament	Credite bugetare		Angajamente bugetare	Angajamente legale	Plati efectuate	Angajamente legale de platit	Cheltuieli efective
								anuale aprobrate la finele perioadei de raportare	trimestriale cumulate					
A						B	1	2	3	4	5	6	7=5-6	8
			56	16		Alte facilitati si instrumente postaderare	190.000	190.000	190.000	97.017	97.017	97.017		103.356
			56	16	02	Finantarea externa nerambursabila	110.000	110.000	110.000	56.869	56.869	56.869		58.215
			56	16	03	Cheltuieli neeligibile	80.000	80.000	80.000	40.148	40.148	40.148		45.141
			56	17		Mecanismul Financiar SEE	20.000	54.000	54.000	12.019	12.019	12.019		12.691
			56	17	02	Finantarea externa nerambursabila	20.000	20.000	20.000	12.019	12.019	12.019		12.691
			56	17	03	Cheltuieli neeligibile		34.000	34.000					
			70			CHELTUIELI DE CAPITAL	43.337.000	50.752.640	48.022.640	17.246.392	17.246.392	16.564.240	682.152	57.578.803
			71			TITLUL XIII ACTIVE NEFINANCIARE	43.337.000	49.443.640	46.713.640	16.246.391	16.246.391	15.564.239	682.152	57.578.803
			71	01		Active fixe	43.337.000	49.378.640	46.648.640	16.246.391	16.246.391	15.564.239	682.152	57.578.803
			71	01	01	Constructii	41.965.000	28.651.810	26.826.810	8.945.661	8.945.661	8.419.034	526.627	54.652.066
			71	01	02	Masini, echipamente si mijloace de transport		340.000	340.000	69.489	69.489	69.489		316.364
			71	01	03	Mobilier, aparatura birotica si alte active corporale		27.000	27.000					80.089
			71	01	30	Alte active fixe (inclusiv reparatii capitale)	1.372.000	20.359.830	19.454.830	7.231.241	7.231.241	7.075.716	155.525	2.530.284
			71	03		Reparatii capitale aferente activelor fixe		65.000	65.000					
			72			TITLUL XIV ACTIVE FINANCIARE		1.309.000	1.309.000	1.000.001	1.000.001	1.000.001		
			72	01		Active financiare		1.309.000	1.309.000	1.000.001	1.000.001	1.000.001		
			72	01	01	Participare la capitalul social al societatilor comerciale		1.309.000	1.309.000	1.000.001	1.000.001	1.000.001		
			79			OPERATIUNI FINANCIARE		11.896.000	8.819.000	8.522.484	8.522.484	8.522.484		
			81			TITLUL XVII RAMBURSARI DE CREDITE		11.896.000	8.819.000	8.522.484	8.522.484	8.522.484		
			81	04		Rambursarea imprumuturilor contractate pentru finantarea proiectelor cu finantare UE		11.896.000	8.819.000	8.522.484	8.522.484	8.522.484		
			84			PLATI EFECTUATE IN ANII PRECEDENTI SI RECUPERATE IN ANUL CURENT				-44.244	-44.244	-44.244		

Capi- tol	Sub- capi- tol	Pa- ra- graf	Gru- pa / Titlu	Ar- ti- col	Ali- ne- at	Denumire indicator	Credite de angajament	Credite bugetare		Angajamente bugetare	Angajamente legale	Plati efectuate	Angajamente legale de platit	Cheltuieli efective
								anuale aprobrate la finele perioadei de raportare	trimestriale cumulate					
A						B	1	2	3	4	5	6	7=5-6	8
			85			Titlul XIX PLATI EFECTUATE IN ANII PRECEDENTI SI RECUPERATE IN ANUL CURENT								
			85	01		Plati efectuate in anii precedenti si recuperate in anul curent				-44.244	-44.244	-44.244		
			85	01	02	Plati efectuate in anii precedenti si recuperate in anul curent (SD)				-44.244	-44.244	-44.244		
			85	01	05	Plati efectuate in anii precedenti si recuperate in anul curent aferente fondurilor externe nerambursabile				-42.720	-42.720	-42.720		
5100	02					Partea I-a SERVICII PUBLICE GENERALE		646.000	646.000	81.661	81.661	81.661		644.585
5102						AUTORITATI PUBLICE SI ACTIUNI EXTERNE		646.000	646.000	81.661	81.661	81.661		644.585
			01			CHELTUIELI CURENTE		219.000	219.000					
			55			TITLUL VII ALTE TRANSFERURI		219.000	219.000					
			55	01		A. Transferuri interne		219.000	219.000					
			55	01	13	Programe de dezvoltare		219.000	219.000					
			70			CHELTUIELI DE CAPITAL		427.000	427.000	81.661	81.661	81.661		644.585
			71			TITLUL XIII ACTIVE NEFINANCIARE		427.000	427.000	81.661	81.661	81.661		644.585
			71	01		Active fixe		427.000	427.000	81.661	81.661	81.661		644.585
			71	01	02	Masini, echipamente si mijloace de transport		277.000	277.000	66.068	66.068	66.068		202.496
			71	01	03	Mobilier, aparatura birotica si alte active corporale								43.130
			71	01	30	Alte active fixe (inclusiv reparatii capitale)		150.000	150.000	15.593	15.593	15.593		398.959
6000	02					Partea II-a APARARE, ORDINE PUBLICA SI SIGURANTA NATIONALA		116.000	116.000	27.505	27.505	27.505		16.864
6002						APARARE		30.000	30.000	27.505	27.505	27.505		2.322
			70			CHELTUIELI DE CAPITAL		30.000	30.000	27.505	27.505	27.505		2.322

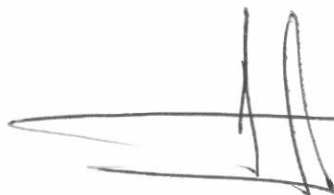
Capi- tol	Sub- capi- tol	Pa- ra- graf	Gru- pa / Titlu	Ar- ti- col	Ali- ne- at	Denumire indicator	Credite de angajament	Credite bugetare		Angajamente bugetare	Angajamente legale	Plati efectuate	Angajamente legale de platit	Cheltuieli efective
								anuale aprobrate la finele perioadei de raportare	trimestriale cumulate					
A						B	1	2	3	4	5	6	7=5-6	8
						transport		4.000	4.000	3.421	3.421	3.421		5.211
		71	01	03		Mobilier, aparatura birotica si alte active corporale								11.651
		71	01	30		Alte active fixe (inclusiv reparatii capitale)		25.000	25.000	22.129	22.129	7.129	15.000	17.889
6602						SANATATE		9.745.000	5.586.000	664.794	664.794	664.794		52.026.748
		01				CHELTUIELI CURENTE		8.542.000	4.599.000	87.000	87.000	87.000		4.499.181
		51				TITLUL VI TRANSFERURI INTRE UNITATI ALE ADMINISTRATIEI PUBLICE		8.542.000	4.599.000	87.000	87.000	87.000		87.000
		51	02			Transferuri de capital		8.542.000	4.599.000	87.000	87.000	87.000		87.000
		51	02	12		Transferuri pentru finantarea investi- tiilor la spitale		998.000	199.000	10.000	10.000	10.000		10.000
		51	02	28		Transferuri din bugetele locale pentru finantarea cheltuielilor de capital din domeniul sanatatii		7.544.000	4.400.000	77.000	77.000	77.000		77.000
		56				TITLUL VIII PROIECTE CU FINANTARE DIN FONDURI EXTERNE NERAMBURSABILE (FEN) POSTADERARE								4.412.181
		56	01			Programe din Fondul European de Dezvoltare Regionala (FEDR)								4.412.181
		56	01	02		Finantarea externa nerambursabila								4.412.181
		70				CHELTUIELI DE CAPITAL		410.000	410.000	1.323	1.323	1.323		47.527.567
		71				TITLUL XIII ACTIVE NEFINANCIARE		410.000	410.000	1.323	1.323	1.323		47.527.567
		71	01			Active fixe		410.000	410.000	1.323	1.323	1.323		47.527.567
		71	01	01		Constructii		408.000	408.000	1.323	1.323	1.323		47.527.567
		71	01	30		Alte active fixe (inclusiv reparatii capitale)		2.000	2.000					
		79				OPERATIUNI FINANCIARE		793.000	577.000	576.471	576.471	576.471		
		81				TITLUL XVII RAMBURSARI DE CREDITE		793.000	577.000	576.471	576.471	576.471		

Capi- tol	Sub- capi- tol	Pa- ra- graf	Gru- pa / Titlu	Ar- ti- col	Ali- ne- at	Denumire indicator	Credite de angajament	Credite bugetare		Angajamente bugetare	Angajamente legale	Plati efectuate	Angajamente legale de platit	Cheltuieli efective
								anuale aprobrate la finele perioadei de raportare	trimestriale cumulate					
A						B	1	2	3	4	5	6	7=5-6	8
						POSTADERARE	6.687.000	6.585.000	6.585.000	3.052.815	3.052.815	2.689.971	362.844	
						56 01 Programe din Fondul European de Dezvoltare Regionala (FEDR)	6.687.000	6.585.000	6.585.000	3.052.815	3.052.815	2.689.971	362.844	
						56 01 01 Finantarea nationala	660.000	660.000	660.000	303.310	303.310	267.096	36.214	
						56 01 02 Finantarea externa nerambursabila	4.300.000	4.300.000	4.300.000	1.983.179	1.983.179	1.748.063	235.116	
						56 01 03 Cheltuieli neeligibile	1.727.000	1.625.000	1.625.000	766.326	766.326	674.812	91.514	
						70 CHELTUIELI DE CAPITAL	308.000	667.000	667.000	2.994	2.994	2.994		126.324
						71 TITLUL XIII ACTIVE NEFINANCIARE	308.000	667.000	667.000	2.994	2.994	2.994		126.324
						71 01 Active fixe	308.000	602.000	602.000	2.994	2.994	2.994		126.324
						71 01 01 Constructii		582.000	582.000	2.994	2.994	2.994		2.994
						71 01 02 Masini, echipamente si mijloace de transport								78.227
						71 01 03 Mobilier, aparatura birotica si alte active corporale								22.173
						71 01 30 Alte active fixe (inclusiv reparatii capitale)	308.000	20.000	20.000					22.930
						71 03 Reparatii capitale aferente activelor fixe		65.000	65.000					
7000	02					Partea IV-a SERVICII SI DEZVOLTARE PUBLICA, LOCUINTE, MEDIU SI APE	19.715.000	30.474.000	28.422.000	7.857.722	7.857.722	7.701.255	156.467	5.112.654
7002						LOCUINTE, SERVICII SI DEZVOLTARE PUBLICA	18.603.000	27.782.000	26.532.000	6.689.242	6.689.242	6.532.775	156.467	3.680.871
						01 CHELTUIELI CURENTE	17.539.000	16.684.000	16.684.000	1.419.155	1.419.155	1.403.034	16.121	1.204.665
						56 TITLUL VIII PROIECTE CU FINANTARE DIN FONDURI EXTERNE NERAMBURSABILE (FEN)								
						POSTADERARE	17.539.000	16.684.000	16.684.000	1.419.155	1.419.155	1.403.034	16.121	1.204.665
						56 01 Programe din Fondul European de Dezvoltare Regionala (FEDR)	17.539.000	16.684.000	16.684.000	1.419.155	1.419.155	1.403.034	16.121	1.204.665
						56 01 01 Finantarea nationala	2.324.000	2.347.000	2.347.000	114.596	114.596	111.863	2.733	
						56 01 02 Finantarea externa nerambursabila	10.973.000	11.082.000	11.082.000	607.356	607.356	594.291	13.065	

Capi- tol	Sub- capi- tol	Pa- ra- graf	Gru- pa / Titlu	Ar- ti- col	Ali- ne- at	Denumire indicator	Credite de angajament	Credite bugetare		Angajamente bugetare	Angajamente legale	Plati efectuate	Angajamente legale de platit	Cheltuieli efective
								anuale aprobrate la finele perioadei de raportare	trimestriale cumulate					
A						B	1	2	3	4	5	6	7=5-6	8
						finantare UE		5.904.000	4.470.000	4.225.759	4.225.759	4.225.759		
	84					TITLUL XV PLATI EFECTUATE IN ANII PRECEDENTI SI RECUPERATE IN ANUL CURENT				-40.613	-40.613	-40.613		
	85					Titlul XIX PLATI EFECTUATE IN ANII PRECEDENTI SI RECUPERATE IN ANUL CURENT				-40.613	-40.613	-40.613		
	85	01				Plati efectuate in anii precedenti si recuperate in anul curent				-40.613	-40.613	-40.613		
	85	01	02			Plati efectuate in anii precedenti si recuperate in anul curent (SD)				-40.613	-40.613	-40.613		
8702						ALTE ACTIUNI ECONOMICE	1.562.000	6.108.000	6.108.000	3.070.315	3.070.315	3.070.315		5.101.761
	01					CHELTUIELI CURENTE	1.562.000	4.141.000	4.141.000	1.809.409	1.809.409	1.809.409		4.907.527
	56					TITLUL VIII PROIECTE CU FINANTARE DIN FONDURI EXTERNE NERAMBURSABILE (FEN) POSTADERARE	1.562.000	4.141.000	4.141.000	1.809.409	1.809.409	1.809.409		4.907.527
	56	01				Programe din Fondul European de Dezvoltare Regionala (FEDR)	434.000	3.013.000	3.013.000	1.634.563	1.634.563	1.634.563		4.648.664
	56	01	01			Finantarea nationala	33.000	591.000	591.000	74.674	74.674	74.674		
	56	01	02			Finantarea externa nerambursabila	392.000	1.699.000	1.699.000	884.435	884.435	884.435		822
	56	01	03			Cheltuieli neeligibile	9.000	723.000	723.000	675.454	675.454	675.454		4.647.842
	56	02				Programe din Fondul Social European (FSE)	1.128.000	1.128.000	1.128.000	174.846	174.846	174.846		258.863
	56	02	01			Finantarea nationala	154.000	154.000	154.000					
	56	02	02			Finantarea externa nerambursabila	951.000	951.000	951.000	171.353	171.353	171.353		9.127
	56	02	03			Cheltuieli neeligibile	23.000	23.000	23.000	3.493	3.493	3.493		249.736
	70					CHELTUIELI DE CAPITAL		1.967.000	1.967.000	1.260.906	1.260.906	1.260.906		194.234
	71					TITLUL XIII ACTIVE NEFINANCIARE		658.000	658.000	260.905	260.905	260.905		194.234
	71	01				Active fixe		658.000	658.000	260.905	260.905	260.905		194.234
	71	01	01			Constructii		295.000	295.000	64.400	64.400	64.400		64.400

Capi- tol	Sub- capi- tol	Pa- ra- graf	Gru- pa / Titlu	Ar- ti- col	Ali- ne- at	Denumire indicator	Credite de angajament	Credite bugetare		Angajamente bugetare	Angajamente legale	Plati efectuate	Angajamente legale de platit	Cheltuieli efective
								anuale aprobrate la finele perioadei de raportare	trimestriale cumulate					
A						B	1	2	3	4	5	6	7=5-6	8
			71	01	30	Alte active fixe (inclusiv reparatii capitale)		363.000	363.000	196.505	196.505	196.505		129.834
			72			TITLUL XIV ACTIVE FINANCIARE		1.309.000	1.309.000	1.000.001	1.000.001	1.000.001		
			72	01		Active financiare		1.309.000	1.309.000	1.000.001	1.000.001	1.000.001		
			72	01	01	Participare la capitalul social al societatilor comerciale		1.309.000	1.309.000	1.000.001	1.000.001	1.000.001		
9902	97					excedent/deficit sect dezv		-4.296.000	-4.296.000			11.181		

Conducatorul institutiei,


Conducatorul compartimentului
financiar-contabil




CONTUL DE EXECUTIE AL FONDURILOR EXTERNE NERAMBURSABILE-VENITURI
30.09.2015

- TOTAL

Pag. 1 - lei-

Capi- tol	Sub- capi- tol	Pa- ra- graf	Gru- pa / Titlu	Ar- ti- col	Ali- ne- at	Denumire indicator	Prevederi bugetare anuale aprobrate la finele perioadei de raportare	Prevederi bugetare trimestriale cumulate	Drepturi constatate			Incasari realizate	Stingeri pe alte cai decat incasari	Drepturi constatate de incasat
									Total, din care:	din anii precedenti	din anul curent			
A						B	1	2	3=4+5	4	5	6	7	8=3-6-7
0001	08					TOTAL VENITURI-NERAMBURSABILE	2.854.000	921.000	779.487		779.487	779.487		
4100	08					IV. SUBVENTII	429.000	109.000	116.923		116.923	116.923		
4208						SUBVENTII DE LA BUGETUL DE STAT								
						SUBVENTII DE LA BUGETUL DE STAT	429.000	109.000	116.923		116.923	116.923		
	60					Cofinantare publica acordata in cadrul mecanismului SEE	429.000	109.000	116.923		116.923	116.923		
4508						SUME PRIMITE DE LA UE/ALTI DONATORI IN CONTUL PLATILOR EFECTUATE SI								
4508						SUME PRIMITE DE LA UE/ALTI DONATORI IN CONTUL PLATILOR EFECTUATE SI	2.425.000	812.000	662.564		662.564	662.564		
4508	17					Mecanismul financiar SEE	2.425.000	812.000	662.564		662.564	662.564		
	03					Prefinantare	2.425.000	812.000	662.564		662.564	662.564		

Conducatorul institutiei

Conducatorul compartimentului
financiar-contabil

JUDET DAMBOVITA

CONTUL DE EXECUTIE AL FONDURILOR EXTERNE NERAMBURSABILE-CHELTUIELI
30.09.2015

- TOTAL

Pag. 1 - lei-

Capi- tol	Sub- capi- tol	Pa- ra- graf	Gru- pa / Titlu	Ar- ti- col	Ali- ne- at	Denumire indicator	Credite de angajament	Credite bugetare		Angajamente bugetare	Angajamente legale	Plati efectuate	Angajamente legale de platit	Cheltuieli efective	
								anuale aprobrate la finele perioadei de raportare	trimestriale cumulate						
								1	2						3
5008						FONDURI EXTERNE NERAMBURSABILE									
						FONDURI EXTERNE NERAMBURSABILE	2.854.000	2.854.000	921.000	45.673	45.673	45.673		6.048	
6708						CULTURA, RECREERE SI RELIGIE									
						CULTURA, RECREERE SI RELIGIE	2.203.000	2.203.000	403.000						
	50					Alte servicii in domeniile culturii, recreerii si religiei	2.203.000	2.203.000	403.000						
6808						ASIGURARI SI ASISTENTA SOCIALA									
						ASIGURARI SI ASISTENTA SOCIALA	651.000	651.000	518.000	45.673	45.673	45.673		6.048	
	50					Alte cheltuieli in domeniul asigurarilor si asistentei sociale	651.000	651.000	518.000	45.673	45.673	45.673		6.048	
6808	50	50				Alte cheltuieli in domeniul asistentei sociale	651.000	651.000	518.000	45.673	45.673	45.673		6.048	

JUDET DAMBOVITA

DETALIEREA CHELTUIELILOR
- fonduri externe nerambursabile -
30.09.2015

Pag. 2 - lei-

Capi- tol	Sub- capi- tol	Pa- ra- graf	Gru- pa / Titlu	Ar- ti- col	Ali- ne- at	Denumire indicator	Credite de angajament	Credite bugetare		Angajamente bugetare	Angajamente legale	Plati efectuate	Angajamente legale de platit	Cheltuieli efective
								anuale aprobrate la finele perioadei de raportare	trimestriale cumulate					
A						B	1	2	3	4	5	6	7=5-6	8
5008						FONDURI EXTERNE NERAMBURSABILE								
						FONDURI EXTERNE NERAMBURSABILE	2.854.000	2.854.000	921.000	45.673	45.673	45.673		6.048
		01				CHELTUIELI CURENTE	2.854.000	2.854.000	921.000	45.673	45.673	45.673		6.048
		56				TITLUL VIII PROIECTE CU FINANTARE DIN FONDURI EXTERNE NERAMBURSABILE (FEN)								
						POSTADERARE	2.854.000	2.854.000	921.000	45.673	45.673	45.673		6.048
5008			56	17		Mecanismul Financiar SEE	2.854.000	2.854.000	921.000	45.673	45.673	45.673		6.048
			56	17	01	Finantarea Natioanala	429.000	429.000	109.000	6.851	6.851	6.851		6.048
			56	17	02	Finantarea externa nerambursabila	2.425.000	2.425.000	812.000	38.822	38.822	38.822		
6708						CULTURA, RECREERE SI RELIGIE								
						CULTURA, RECREERE SI RELIGIE	2.203.000	2.203.000	403.000					
			01			CHELTUIELI CURENTE	2.203.000	2.203.000	403.000					
			56			TITLUL VIII PROIECTE CU FINANTARE DIN FONDURI EXTERNE NERAMBURSABILE (FEN)								
						POSTADERARE	2.203.000	2.203.000	403.000					
6708			56	17		Mecanismul Financiar SEE	2.203.000	2.203.000	403.000					
			56	17	01	Finantarea Natioanala	331.000	331.000	31.000					
			56	17	02	Finantarea externa nerambursabila	1.872.000	1.872.000	372.000					
6808						ASIGURARI SI ASISTENTA SOCIALA								
						ASIGURARI SI ASISTENTA SOCIALA	651.000	651.000	518.000	45.673	45.673	45.673		6.048
			01			CHELTUIELI CURENTE	651.000	651.000	518.000	45.673	45.673	45.673		6.048
			56			TITLUL VIII PROIECTE CU FINANTARE DIN FONDURI EXTERNE NERAMBURSABILE (FEN)								
						POSTADERARE	651.000	651.000	518.000	45.673	45.673	45.673		6.048
6808			56	17		Mecanismul Financiar SEE	651.000	651.000	518.000	45.673	45.673	45.673		6.048
			56	17	01	Finantarea Natioanala	98.000	98.000	78.000	6.851	6.851	6.851		6.048
			56	17	02	Finantarea externa nerambursabila	553.000	553.000	440.000	38.822	38.822	38.822		

Conducatorul institutiei,

A large, stylized handwritten signature in black ink, consisting of several overlapping loops and a long horizontal stroke extending to the right.


Conducatorul compartimentului
financiar-contabil

A smaller, more compact handwritten signature in black ink, featuring a few distinct strokes and a small loop.A handwritten signature in black ink that reads "Pagin" in a cursive script.

Capi- tol	Sub- capi- tol	Pa- ra- graf	Gru- pa / Titlu	Ar- ti- col	Ali- ne- at	Denumire indicator	Prevederi bugetare anuale aprobrate la finele perioadei de raportare	Prevederi bugetare trimestriale cumulate	Drepturi constatate			Incasari realizate	Stingeri pe alte cai decat incasari	Drepturi constatate de incasat
									Total, din care:	din anii precedenti	din anul curent			
A						B	1	2	3=4+5	4	5	6	7	8=3-6-7
3310	21					specializare si perfectionare	70.000	65.000	71.617	2.310	69.307	70.317	600	700
3310	30					Venituri din contractele incheiate cu casele de asigurari sociale de sanatate	121.268.000	103.877.000	83.213.873	8.273.043	74.940.830	81.248.219		1.965.654
3310	31					Venituri din contractele incheiate cu directiile de sanatate publica din sume alocate de la bugetul de stat	11.697.000	9.340.000	7.310.704		7.310.704	7.310.704		
3310	50					Venituri din contractele incheiate cu directiile de sanatate publica din sume alocate din venituri proprii ale Ministerului Sanatatii	3.000.000	1.800.000	1.833.485		1.833.485	1.833.485		
3510						Alte venituri din prestari de servicii si alte activitati	8.208.000	6.331.000	5.702.960	240.076	5.462.884	5.428.965	544	273.451
	50					AMENZI, PENALITATI SI CONFISCARI	60.000	50.000	49.090	646	48.444	49.090		
3610						Alte amenzi, penalitati si confiscari	60.000	50.000	49.090	646	48.444	49.090		
	50					DIVERSE VENITURI	541.000	461.000	534.678		534.678	533.068		1.610
3710						Alte venituri	541.000	461.000	534.678		534.678	533.068		1.610
3710						TRANSFERURI VOLUNTARE, ALTELE DECAT SUBVENTIILE			2.200		2.200	2.200		
3710	01					Donatii si sponsorizari			2.200		2.200	2.200		
	03					Varsaminte din sectiunea de functionare pentru finantarea sectiunii de dezvoltare a bugetului local	-6.072.000	-4.405.000	-1.659.672		-1.659.672	-1.659.672		

Capi- tol	Sub- capi- tol	Pa- ra- graf	Gru- pa / Titlu	Ar- ti- col	Ali- ne- at	Denumire indicator	Prevederi bugetare anuale aprobrate la finele perioadei de raportare	Prevederi bugetare trimestriale cumulate	Drepturi constatate			Incasari realizate	Stingeri pe alte cai decat incasari	Drepturi constatate de incasat
									Total, din care:	din anii precedenti	din anul curent			
A						B	1	2	3=4+5	4	5	6	7	8=3-6-7
4310	15					finantarea cheltuielilor de capital din domeniul sanatatii	998.000	199.000	10.000		10.000	10.000		
4310	16					Subventii din bugetul local pentru finantarea camerelor agricole	1.212.000	1.146.000	802.000		802.000	802.000		
4310	16	01				Sume din bugetul de stat catre bugetele locale pentru finantarea investitiilor in sanatate	7.544.000	4.400.000	77.000		77.000	77.000		
4310	16	02				Sume din bugetul de stat catre bugetele locale pentru finantarea aparaturii medicale si echipamentelor de comuni- catii in urgenta in sanatate	3.864.000	2.700.000						
4510						Sume din bugetul de stat catre bugetele locale pentru finantarea reparatiilor capitale in sanatate	3.680.000	1.700.000	77.000		77.000	77.000		
4510						SUME PRIMITE DE LA UE/ALTI DONATORI IN CONTUL PLATILOR EFECTUATE SI								
4510						SUME PRIMITE DE LA UE/ALTI DONATORI IN CONTUL PLATILOR EFECTUATE SI	3.647.000	3.647.000	2.057.512		2.057.512	2.057.512		
4510	01					Fondul european de Dezvoltare Regionala	3.647.000	3.647.000	2.057.512		2.057.512	2.057.512		
					01	Sume primite in contul platilor efectuate in anul curent	3.647.000	3.647.000	2.057.512		2.057.512	2.057.512		

Conducatorul institutiei


Conducatorul compartimentului
financiar-contabil



Capi- tol	Sub- capi- tol	Pa- ra- graf	Gru- pa / Titlu	Ar- ti- col	Ali- ne- at	Denumire indicator	Prevederi bugetare anuale aprobrate la finele perioadei de raportare	Prevederi bugetare trimestriale cumulate	Drepturi constatate			Incasari realizate	Stingeri pe alte cai decat incasari	Drepturi constatate de incasat
									Total, din care:	din anii precedenti	din anul curent			
A						B	1	2	3=4+5	4	5	6	7	8=3-6-7
3310						Ministerului Sanatatii	3.000.000	1.800.000	1.833.485		1.833.485	1.833.485		
	50					Alte venituri din prestari de servicii si alte activitati	8.208.000	6.331.000	5.702.960	240.076	5.462.884	5.428.965	544	273.451
3510						AMENZI, PENALITATI SI CONFISCARI	60.000	50.000	49.090	646	48.444	49.090		
	50					Alte amenzi, penalitati si confiscari	60.000	50.000	49.090	646	48.444	49.090		
3610						DIVERSE VENITURI	541.000	461.000	534.678		534.678	533.068		1.610
	50					Alte venituri	541.000	461.000	534.678		534.678	533.068		1.610
3710						TRANSFERURI VOLUNTARE, ALTELE DECAT SUBVENTIILE	-6.072.000	-4.405.000	-1.657.472		-1.657.472	-1.657.472		
	01					Donatii si sponsorizari			2.200		2.200	2.200		
	03					Varsaminte din sectiunea de functionare pentru finantarea sectiunii de dezvoltare a bugetului local	-6.072.000	-4.405.000	-1.659.672		-1.659.672	-1.659.672		
4010						INCASARI DIN RAMBURSAREA ACORDATE			157.155		157.155	157.155		
	15					Sume utilizate din excedentul anului precedent pentru efectuarea de cheltuieli			157.155		157.155	157.155		
	01					Sume utilizate de administratiile locale din excedentul anului precedent pentru sectiunea de functionare			157.155		157.155	157.155		
4100	10					IV. SUBVENTII	8.291.000	6.758.000	5.286.915		5.286.915	5.286.915		
4310						SUBVENTII DE LA ALTE ADMINISTRATII	8.291.000	6.758.000	5.286.915		5.286.915	5.286.915		
	09					Subventii pentru institutii publice	7.079.000	5.612.000	4.484.915		4.484.915	4.484.915		
	15					Subventii din bugetul local pentru finantarea camerelor agricole	1.212.000	1.146.000	802.000		802.000	802.000		

(ucatorul institutiei,

Conducatorul compartimentului
financiar-contabil

Capi- tol	Sub- capi- tol	Pa- ra- graf	Gru- pa / Titlu	Ar- ti- col	Ali- ne- at	Denumire indicator	Prevederi bugetare anuale aprobrate la finele perioadei de raportare	Prevederi bugetare trimestriale cumulate	Drepturi constatate			Incasari realizate	Stingeri pe alte cai decat incasari	Drepturi constatate de incasat
									Total, din care:	din anii precedenti	din anul curent			
A						B	1	2	3=4+5	4	5	6	7	8=3-6-7
4310						locale pentru finantarea investitiilor in sanatate	7.544.000	4.400.000	77.000		77.000	77.000		
	01					Sume din bugetul de stat catre bugetele locale pentru finantarea aparaturii								
	01					medicale si echipamentelor de comuni- catii in urgenta in sanatate	3.864.000	2.700.000						
	02					Sume din bugetul de stat catre bugetele locale pentru finantarea reparatiilor								
	02					capitale in sanatate	3.680.000	1.700.000	77.000		77.000	77.000		
4510						SUME PRIMITE DE LA UE/ALTI DONATORI IN CONTUL PLATILOR EFECTUATE SI	3.647.000	3.647.000	2.057.512		2.057.512	2.057.512		
	01					Fondul european de Dezvoltare Regionala	3.647.000	3.647.000	2.057.512		2.057.512	2.057.512		
	01					Sume primite in contul platilor								
	01					efectuate in anul curent	3.647.000	3.647.000	2.057.512		2.057.512	2.057.512		

Conducatorul institutiei,


Conducatorul compartimentului
financiar-contabil



JUDET DAMBOVITA

CONTUL DE EXECUTIE AL INSTITUTIILOR PUBLICE FINANTATE
DIN VENITURI PROPRII SI SUBVENTII DIN BUGETUL LOCAL - CHELTUIELI
30.09.2015

Pag. 1 - lei-

Capi- tol	Sub- capi- tol	Pa- ra- graf	Gru- pa / Titlu	Ar- ti- col	Ali- ne- at	Denumire indicator	Credite de angajament	Credite bugetare		Angajamente bugetare	Angajamente legale	Plati efectuate	Angajamente legale de platit	Cheltuieli efective
								anuale aprobrate la finele perioadei de raportare	trimestriale cumulate					
A						B	1	2	3	4	5	6	7=5-6	8
5010						TOTAL CHELTUIELI DIN VENITURI PROPRII SI SUBVENTII								
5010						TOTAL CHELTUIELI DIN VENITURI PROPRII SI SUBVENTII		167.908.000	139.422.000	163.879.925	121.448.601	102.238.326	19.210.275	105.155.055
5410						ALTE SERVICII PUBLICE GENERALE								
	10					ALTE SERVICII PUBLICE GENERALE		948.000	752.000	594.120	594.120	594.120		611.503
						Servicii publice comunitare de evidenta a persoanelor		948.000	752.000	594.120	594.120	594.120		611.503
6610						SANATATE								
	06					SANATATE		155.364.000	129.260.000	155.364.000	112.932.676	94.204.783	18.727.893	97.763.050
						Servicii medicale in unitati sanitare cu paturi		155.364.000	129.260.000	155.364.000	112.932.676	94.204.783	18.727.893	97.763.050
6610	06	01				Spitale generale		155.364.000	129.260.000	155.364.000	112.932.676	94.204.783	18.727.893	97.763.050
6710						CULTURA, RECREERE SI RELIGIE								
	03					CULTURA, RECREERE SI RELIGIE		5.789.000	4.748.000	3.724.027	3.724.027	3.724.027		3.451.019
						Servicii culturale		2.639.000	2.127.000	1.590.232	1.590.232	1.590.232		1.526.597
	03					Muzee		2.639.000	2.127.000	1.590.232	1.590.232	1.590.232		1.526.597
	50					Alte servicii in domeniile culturii, recreerii si religiei		3.150.000	2.621.000	2.133.795	2.133.795	2.133.795		1.924.422
7010						LOCUINTE, SERVICII SI DEZVOLTARE PUBLICA								
	50					LOCUINTE, SERVICII SI DEZVOLTARE PUBLICA		4.504.000	3.435.000	3.349.029	3.349.029	2.866.647	482.382	2.461.794
						Alte servicii in domeniile locuintelor, serviciilor si dezvoltarii comunale		4.504.000	3.435.000	3.349.029	3.349.029	2.866.647	482.382	2.461.794
8310						AGRICULTURA, SILVICULTURA, PISCICULTURA SI VANATOARE								
8310						AGRICULTURA, SILVICULTURA, PISCICULTURA SI VANATOARE		1.303.000	1.227.000	848.749	848.749	848.749		867.689
8310	03					Agricultura		1.303.000	1.227.000	848.749	848.749	848.749		867.689
	07					Camere agricole		1.303.000	1.227.000	848.749	848.749	848.749		867.689

JUDET DAMBOVITA

DETALIEREA CHELTUIELILOR
INSTITUTII PUBLICE FINANTATE DIN VENITURI PROPRII
SI SUBVENTII DIN BUGETUL LOCAL
30.09.2015

Pag. 2 - lei-

Capi- tol	Sub- capi- tol	Pa- ra- graf	Gru- pa / Titlu	Ar- ti- col	Ali- ne- at	Denumire indicator	Credite de angajament	Credite bugetare		Angajamente bugetare	Angajamente legale	Plati efectuate	Angajamente legale de platit	Cheltuieli efective
								anuale aprobrate la finele perioadei de raportare	trimestriale cumulate					
A						B	1	2	3	4	5	6	7=5-6	8
5010						TOTAL CHELTUIELI DIN VENITURI PROPRII SI SUBVENTII								
5010						TOTAL CHELTUIELI DIN VENITURI PROPRII SI SUBVENTII		167.908.000	139.422.000	163.879.925	121.448.601	102.238.326	19.210.275	105.155.055
5010		01				CHELTUIELI CURENTE		154.058.000	131.182.000	150.465.376	120.366.985	101.595.690	18.771.295	102.695.568
			10			TITLUL I CHELTUIELI DE PERSONAL		77.834.000	72.258.000	76.217.154	61.090.107	60.895.894	194.213	61.175.570
			10	01		Cheltuieli salariale in bani		60.926.000	56.602.000	59.711.853	47.309.684	47.179.906	129.778	47.475.597
			10	01	01	Salarii de baza		44.355.000	41.284.000	43.197.105	33.801.045	33.682.570	118.475	34.006.738
			10	01	05	Sporuri pentru conditii de munca		8.691.000	8.081.000	8.681.000	7.028.065	7.027.995	70	7.063.189
			10	01	06	Alte sporuri		4.545.000	4.141.000	4.526.007	3.664.013	3.664.013		3.593.462
			10	01	11	Fond aferent platii cu ora		2.760.000	2.560.000	2.760.000	2.353.103	2.353.103		2.343.941
			10	01	12	Indemnizatii platite unor persoane din afara unitatii		5.000	5.000	2.452	2.452	2.452		2.999
5010			10	01	13	Indemnizatii de delegare		15.000	15.000	4.611	3.628	3.628		3.662
			10	01	30	Alte drepturi salariale in bani		555.000	516.000	540.678	457.378	446.145	11.233	461.606
			10	02		Cheltuieli salariale in natura		3.086.000	3.086.000	3.086.000	2.695.217	2.695.217		2.706.077
			10	02	01	Tichete de masa		3.086.000	3.086.000	3.086.000	2.695.217	2.695.217		2.706.077
			10	03		Contributii		13.822.000	12.570.000	13.419.301	11.085.206	11.020.771	64.435	10.993.896
			10	03	01	Contributii de asigurari sociale de stat		9.619.000	8.738.000	9.354.530	7.776.933	7.720.437	56.496	7.761.049
5010			10	03	02	Contributii de asigurari de somaj		303.000	275.000	290.354	234.312	234.045	267	235.315
			10	03	03	Contributii de asigurari sociale de sanatate		3.139.000	2.846.000	3.050.307	2.457.546	2.451.785	5.761	2.464.970
5010			10	03	04	Contributii de asigurari pentru accidente de munca si boli profesionale		170.000	156.000	161.596	130.327	129.369	958	130.067
5010			10	03	06	Contributii pentru concedii si indemnizatii		591.000	555.000	562.514	486.088	485.135	953	402.495
5010		20				TITLUL II BUNURI SI SERVICII		69.530.000	52.230.000	67.558.976	54.295.373	37.019.299	17.276.074	40.752.883
			20	01		Bunuri si servicii		20.698.000	15.426.000	19.847.340	15.000.763	12.270.816	2.729.947	11.808.896

Capi- tol	Sub- capi- tol	Pa- ra- graf	Gru- pa / Titlu	Ar- ti- col	Ali- ne- at	Denumire indicator	Credite de angajament	Credite bugetare		Angajamente bugetare	Angajamente legale	Plati efectuate	Angajamente legale de platit	Cheltuieli efective
								anuale aprobrate la finele perioadei de raportare	trimestriale cumulate					
A						B	1	2	3	4	5	6	7=5-6	8
5010			20	01	01	Furnituri de birou		444.000	355.000	415.556	412.553	160.794	251.759	263.440
			20	01	02	Materiale pentru curatenie		935.000	703.000	916.757	787.736	428.427	359.309	446.700
			20	01	03	Incalzit, iluminat si forta motrica		7.160.000	5.158.000	6.834.298	4.271.272	4.257.012	14.260	4.361.614
			20	01	04	Apa, canal si salubritate		1.566.000	1.063.000	1.535.565	1.129.203	966.141	163.062	792.360
			20	01	05	Carburanti si lubrifianti		387.000	297.000	371.020	169.523	148.587	20.936	149.290
			20	01	06	Piese de schimb		811.000	666.000	775.871	742.141	440.529	301.612	390.617
			20	01	07	Transport		971.000	753.000	878.000	810.296	492.885	317.411	671.424
			20	01	08	Posta, telecomunicatii, radio, tv, internet		890.000	697.000	859.554	682.592	669.630	12.962	761.707
5010			20	01	09	Materiale si prestari de servicii cu caracter functional		6.182.000	4.705.000	6.094.843	5.085.310	3.908.331	1.176.979	3.243.562
5010			20	01	30	Alte bunuri si servicii pentru intretinere si functionare		1.352.000	1.029.000	1.165.876	910.137	798.480	111.657	728.182
5010			20	02		Reparatii curente		1.437.000	955.000	1.347.650	267.310	228.887	38.423	267.100
			20	03		Hrana		4.426.000	3.321.000	4.420.760	3.428.646	1.700.873	1.727.773	2.077.435
			20	03	01	Hrana pentru oameni		4.426.000	3.321.000	4.420.760	3.428.646	1.700.873	1.727.773	2.077.435
			20	04		Medicamente si materiale sanitare		37.690.000	28.805.000	37.689.999	32.354.776	20.019.941	12.334.835	24.636.175
			20	04	01	Medicamente		23.038.000	17.178.000	23.037.999	18.479.244	11.836.979	6.642.265	14.351.029
			20	04	02	Materiale sanitare		6.422.000	5.047.000	6.422.000	6.382.888	3.996.151	2.386.737	4.009.287
			20	04	03	Reactivi		7.030.000	5.680.000	7.030.000	6.630.000	3.509.804	3.120.196	5.729.734
			20	04	04	Dezinfectanti		1.200.000	900.000	1.200.000	862.644	677.007	185.637	546.125
			20	05		Bunuri de natura obiectelor de inventar		1.577.000	1.154.000	1.503.492	1.039.843	860.900	178.943	220.841
			20	05	01	Uniforme si echipament		212.000	152.000	192.400	133.088	131.514	1.574	45.758
			20	05	03	Lenjerie si accesorii de pat		236.000	158.000	236.000	60.080	53.544	6.536	57.021
			20	05	30	Alte obiecte de inventar		1.129.000	844.000	1.075.092	846.675	675.842	170.833	118.062
			20	06		Deplasari, detasari, transferari		103.000	97.000	82.217	34.008	28.072	5.936	28.075
			20	06	01	Deplasari interne, detasari, transferari		98.000	92.000	82.217	34.008	28.072	5.936	28.075
			20	06	02	Deplasari in strainatate		5.000	5.000					
			20	09		Materiale de laborator		40.000	32.000	28.809	28.809	16.518	12.291	28.773

Capi- tol	Sub- capi- tol	Pa- ra- graf	Gru- pa / Titlu	Ar- ti- col	Ali- ne- at	Denumire indicator	Credite de angajament	Credite bugetare		Angajamente bugetare	Angajamente legale	Plati efectuate	Angajamente legale de platit	Cheltuieli efective
								anuale aprobrate la finele perioadei de raportare	trimestriale cumulate					
A						B	1	2	3	4	5	6	7=5-6	8
						capitale)		2.451.000	927.000	2.367.660	29.660	29.660		73.362
5010			71	03		Reparatii capitale aferente activelor fixe		5.119.000	2.768.000	5.056.000	166.160		166.160	
5010			84			PLATI EFECTUATE IN ANII PRECEDENTI SI RECUPERATE IN ANUL CURENT				-14.702	-14.702	-14.702		
5010			85			Titlul XIX PLATI EFECTUATE IN ANII PRECEDENTI SI RECUPERATE IN ANUL CURENT				-14.702	-14.702	-14.702		
5010			85	01		Plati efectuate in anii precedenti si recuperate in anul curent				-14.702	-14.702	-14.702		
5010			85	01	01	Plati efectuate in anii precedenti si recuperate in anul curent (SF)				-14.702	-14.702	-14.702		
5410						ALTE SERVICII PUBLICE GENERALE								
			01			CHELTUIELI CURENTE		948.000	752.000	594.120	594.120	594.120		611.503
			10			TITLUL I CHELTUIELI DE PERSONAL		885.000	689.000	594.120	594.120	594.120		595.078
			10	01		Cheltuieli salariale in bani		800.000	618.000	554.696	554.696	554.696		554.838
			10	01	01	Salarii de baza		620.000	472.000	454.289	454.289	454.289		453.318
			10	01	12	Indemnizatii platite unor persoane din afara unitatii		618.000	470.000	454.253	454.253	454.253		453.267
			10	01	13	Indemnizatii de delegare		1.000	1.000	36	36	36		51
5410			10	03		Contributii		1.000	1.000					
			10	03	01	Contributii de asigurari sociale de stat		180.000	146.000	100.407	100.407	100.407		101.520
			10	03	02	Contributii de asigurari de somaj		133.000	105.000	71.444	71.444	71.444		71.444
5410			10	03	03	Contributii de asigurari sociale de sanatate		3.000	3.000	2.020	2.020	2.020		2.020
5410			10	03	04	Contributii de asigurari pentru accidente de munca si boli profesionale		35.000	30.000	23.573	23.573	23.573		23.573
								2.000	2.000	1.049	1.049	1.049		1.049

Capi- tol	Sub- capi- tol	Pa- ra- graf	Gru- pa / Titlu	Ar- ti- col	Ali- ne- at	Denumire indicator	Credite de angajament	Credite bugetare		Angajamente bugetare	Angajamente legale	Plati efectuate	Angajamente legale de platit	Cheltuieli efective
								anuale aprobrate la finele perioadei de raportare	trimestriale cumulate					
A						B	1	2	3	4	5	6	7=5-6	8
5410			10	03	06	Contributii pentru concedii si indemnizatii		7.000	6.000	2.321	2.321	2.321		3.434
5410			20			TITLUL II BUNURI SI SERVICII		85.000	71.000	39.424	39.424	39.424		40.240
			20	01		Bunuri si servicii		70.000	56.000	39.424	39.424	39.424		40.240
			20	01	01	Furnituri de birou		15.000	13.000	8.348	8.348	8.348		8.800
			20	01	02	Materiale pentru curatenie		2.000	2.000	437	437	437		899
			20	01	03	Incalzit, iluminat si forta motrica		17.000	11.000	10.714	10.714	10.714		10.714
			20	01	04	Apa, canal si salubritate		2.000	2.000	1.456	1.456	1.456		1.456
			20	01	05	Carburanti si lubrifianti		2.000	2.000					
			20	01	08	Posta, telecomunicatii, radio, tv, internet		13.000	11.000	9.485	9.485	9.485		9.485
5410			20	01	09	Materiale si prestari de servicii cu caracter functional		6.000	5.000	963	963	963		865
5410			20	01	30	Alte bunuri si servicii pentru intretinere si functionare		13.000	10.000	8.021	8.021	8.021		8.021
5410			20	05		Bunuri de natura obiectelor de inventar		3.000	3.000					
			20	05	30	Alte obiecte de inventar		3.000	3.000					
			20	06		Deplasari, detasari, transferari		2.000	2.000					
			20	06	01	Deplasari interne, detasari, transferari		2.000	2.000					
			20	13		Pregatire profesionala		10.000	10.000					
			70			CHELTUIELI DE CAPITAL		63.000	63.000					16.425
			71			TITLUL XIII ACTIVE NEFINANCIARE		63.000	63.000					16.425
			71	01		Active fixe								16.425
			71	01	03	Mobilier, aparatura birotica si alte active corporale								16.425
5410			71	03		Reparatii capitale aferente activelor fixe		63.000	63.000					
6610						SANATATE								
						SANATATE		155.364.000	129.260.000	155.364.000	112.932.676	94.204.783	18.727.893	97.763.050

Capi- tol	Sub- capi- tol	Pa- ra- graf	Gru- pa / Titlu	Ar- ti- col	Ali- ne- at	Denumire indicator	Credite de angajament	Credite bugetare		Angajamente bugetare	Angajamente legale	Plati efectuate	Angajamente legale de platit	Cheltuieli efective
								anuale aprobrate la finele perioadei de raportare	trimestriale cumulate					
A						B	1	2	3	4	5	6	7=5-6	8
6610			01			CHELTUIELI CURENTE		142.597.000	122.041.000	142.597.000	112.498.609	94.109.179	18.389.430	95.542.418
			10			TITLUL I CHELTUIELI DE PERSONAL		71.421.000	66.823.000	71.421.000	56.293.953	56.293.953		56.541.690
			10	01		Cheltuieli salariale in bani		55.825.000	52.256.000	55.825.000	43.422.831	43.422.831		43.694.476
			10	01	01	Salarii de baza		39.617.000	37.280.000	39.617.000	30.220.940	30.220.940		30.505.043
			10	01	05	Sporuri pentru conditii de munca		8.670.000	8.070.000	8.670.000	7.017.065	7.017.065		7.063.189
			10	01	06	Alte sporuri		4.505.000	4.105.000	4.505.000	3.643.006	3.643.006		3.577.423
			10	01	11	Fond aferent platii cu ora		2.760.000	2.560.000	2.760.000	2.353.103	2.353.103		2.343.941
			10	01	13	Indemnizatii de delegare		1.000	1.000	1.000	17	17		51
			10	01	30	Alte drepturi salariale in bani		272.000	240.000	272.000	188.700	188.700		204.829
			10	02		Cheltuieli salariale in natura		3.086.000	3.086.000	3.086.000	2.695.217	2.695.217		2.706.077
			10	02	01	Tichete de masa		3.086.000	3.086.000	3.086.000	2.695.217	2.695.217		2.706.077
			10	03		Contributii		12.510.000	11.481.000	12.510.000	10.175.905	10.175.905		10.141.137
			10	03	01	Contributii de asigurari sociale de stat		8.705.000	7.975.000	8.705.000	7.127.403	7.127.403		7.162.391
6610			10	03	02	Contributii de asigurari de somaj		272.000	249.000	272.000	215.958	215.958		217.046
			10	03	03	Contributii de asigurari sociale de sanatate		2.850.000	2.610.000	2.850.000	2.257.239	2.257.239		2.268.541
6610			10	03	04	Contributii de asigurari pentru accidente de munca si boli profesionale		153.000	141.000	153.000	121.731	121.731		122.353
6610			10	03	06	Contributii pentru concedii si indemnizatii		530.000	506.000	530.000	453.574	453.574		370.806
6610			20			TITLUL II BUNURI SI SERVICII		64.656.000	48.698.000	64.656.000	51.392.397	34.303.975	17.088.422	38.402.859
			20	01		Bunuri si servicii		18.360.000	13.627.000	18.360.000	13.513.423	10.907.418	2.606.005	10.578.114
			20	01	01	Furnituri de birou		367.000	292.000	367.000	363.997	126.550	237.447	233.272
			20	01	02	Materiale pentru curatenie		902.000	675.000	902.000	772.979	418.583	354.396	435.507
			20	01	03	Incalzit, iluminat si forta motrica		6.160.000	4.410.000	6.160.000	3.596.974	3.596.774	200	3.777.729
			20	01	04	Apa, canal si salubritate		1.500.000	1.005.000	1.500.000	1.093.638	944.005	149.633	770.928
			20	01	05	Carburanti si lubrifianti		350.000	264.000	350.000	148.503	130.461	18.042	130.228
			20	01	06	Piese de schimb		739.000	614.000	739.000	705.270	423.972	281.298	376.098

Capi- tol	Sub- capi- tol	Pa- ra- graf	Gru- pa / Titlu	Ar- ti- col	Ali- ne- at	Denumire indicator	Credite de angajament	Credite bugetare		Angajamente bugetare	Angajamente legale	Plati efectuate	Angajamente legale de platit	Cheltuieli efective
								anuale aprobrate la finele perioadei de raportare	trimestriale cumulate					
								1	2					
A						B	1	2	3	4	5	6	7=5-6	8
6610			20	01	07	Transport		673.000	548.000	673.000	605.296	300.470	304.826	512.809
			20	01	08	Posta, telecomunicatii, radio, tv, internet		800.000	625.000	800.000	623.038	613.483	9.555	707.193
6610			20	01	09	Materiale si prestari de servicii cu caracter functional		6.029.000	4.589.000	6.029.000	5.019.467	3.858.229	1.161.238	3.196.575
6610			20	01	30	Alte bunuri si servicii pentru intretinere si functionare		840.000	605.000	840.000	584.261	494.891	89.370	437.775
6610			20	02		Reparatii curente		1.279.000	823.000	1.279.000	198.660	173.710	24.950	217.803
			20	03		Hrana		4.400.000	3.300.000	4.400.000	3.407.886	1.680.113	1.727.773	2.056.675
			20	03	01	Hrana pentru oameni		4.400.000	3.300.000	4.400.000	3.407.886	1.680.113	1.727.773	2.056.675
			20	04		Medicamente si materiale sanitare		37.685.000	28.800.000	37.685.000	32.349.777	20.017.761	12.332.016	24.636.029
			20	04	01	Medicamente		23.034.000	17.174.000	23.034.000	18.475.245	11.834.980	6.640.265	14.351.029
			20	04	02	Materiale sanitare		6.421.000	5.046.000	6.421.000	6.381.888	3.995.970	2.385.918	4.009.141
			20	04	03	Reactivi		7.030.000	5.680.000	7.030.000	6.630.000	3.509.804	3.120.196	5.729.734
			20	04	04	Dezinfectanti		1.200.000	900.000	1.200.000	862.644	677.007	185.637	546.125
			20	05		Bunuri de natura obiectelor de inventar		1.421.000	1.018.000	1.421.000	957.351	786.027	171.324	192.274
			20	05	01	Uniforme si echipament		160.000	110.000	160.000	100.688	100.688		25.398
			20	05	03	Lenjerie si accesorii de pat		236.000	158.000	236.000	60.080	53.544	6.536	57.021
			20	05	30	Alte obiecte de inventar		1.025.000	750.000	1.025.000	796.583	631.795	164.788	109.855
			20	06		Deplasari, detasari, transferari		63.000	58.000	63.000	14.791	14.791		14.794
			20	06	01	Deplasari interne, detasari, transferari		63.000	58.000	63.000	14.791	14.791		14.794
			20	11		Carti, publicatii si materiale documentare		21.000	16.000	21.000	2.372	2.247	125	1.031
6610			20	12		Consultanta si expertiza		470.000	332.000	470.000	454.663	253.473	201.190	276.298
			20	13		Pregatire profesionala		168.000	126.000	168.000	28.374	27.914	460	22.174
			20	30		Alte cheltuieli		789.000	598.000	789.000	465.100	440.521	24.579	407.667
			20	30	01	Reclama si publicitate		59.000	58.000	59.000	10.864	10.864		9.842
			20	30	04	Chirii		160.000	120.000	160.000	119.535	98.630	20.905	94.540
			20	30	30	Alte cheltuieli cu bunuri si servicii		570.000	420.000	570.000	334.701	331.027	3.674	303.285

Capi- tol	Sub- capi- tol	Pa- ra- graf	Gru- pa / Titlu	Ar- ti- col	Ali- ne- at	Denumire indicator	Credite de angajament	Credite bugetare		Angajamente bugetare	Angajamente legale	Plati efectuate	Angajamente legale de platit	Cheltuieli efective
								anuale aprobrate la finele perioadei de raportare	trimestriale cumulate					
								1	2					
6610			56			TITLUL VIII PROIECTE CU FINANTARE DIN FONDURI EXTERNE NERAMBURSABILE (FEN) POSTADERARE		6.520.000	6.520.000	6.520.000	4.812.259	3.511.251	1.301.008	597.869
6610			56	01		Programe din Fondul European de Dezvoltare Regionala (FEDR)		6.520.000	6.520.000	6.520.000	4.812.259	3.511.251	1.301.008	597.869
6610			56	01	01	Finantarea nationala		788.000	788.000	788.000	531.741	365.297	166.444	
			56	01	02	Finantarea externa nerambursabila		3.859.000	3.859.000	3.859.000	2.882.051	1.747.487	1.134.564	480.081
			56	01	03	Cheltuieli neeligibile		1.873.000	1.873.000	1.873.000	1.398.467	1.398.467		117.788
			70			CHELTUIELI DE CAPITAL		12.767.000	7.219.000	12.767.000	434.067	95.604	338.463	2.220.632
			71			TITLUL XIII ACTIVE NEFINANCIARE		12.767.000	7.219.000	12.767.000	434.067	95.604	338.463	2.220.632
			71	01		Active fixe		7.711.000	4.514.000	7.711.000	267.907	95.604	172.303	2.220.632
			71	01	02	Masini, echipamente si mijloace de transport		5.293.000	3.620.000	5.293.000	267.907	95.604	172.303	1.930.790
6610			71	01	03	Mobilier, aparatura birotica si alte active corporale		80.000	80.000	80.000				239.977
6610			71	01	30	Alte active fixe (inclusiv reparatii capitale)		2.338.000	814.000	2.338.000				49.865
6610			71	03		Reparatii capitale aferente activelor fixe		5.056.000	2.705.000	5.056.000	166.160		166.160	
6710						CULTURA, RECREERE SI RELIGIE		5.789.000	4.748.000	3.724.027	3.724.027	3.724.027		3.451.019
			01			CHELTUIELI CURENTE		5.223.000	4.197.000	3.309.047	3.309.047	3.309.047		3.302.763
			10			TITLUL I CHELTUIELI DE PERSONAL		2.950.000	2.413.000	2.013.451	2.013.451	2.013.451		2.009.915
			10	01		Cheltuieli salariale in bani		2.344.000	1.948.000	1.643.662	1.643.662	1.643.662		1.639.689
			10	01	01	Salarii de baza		2.298.000	1.906.000	1.622.134	1.622.134	1.622.134		1.618.793
			10	01	06	Alte sporuri		12.000	11.000	5.163	5.163	5.163		432
			10	01	13	Indemnizatii de delegare		11.000	11.000	3.611	3.611	3.611		3.611
			10	01	30	Alte drepturi salariale in bani		23.000	20.000	12.754	12.754	12.754		16.853
			10	03		Contributii		606.000	465.000	369.789	369.789	369.789		370.226

Capi- tol	Sub- capi- tol	Pa- ra- graf	Gru- pa / Titlu	Ar- ti- col	Ali- ne- at	Denumire indicator	Credite de angajament	Credite bugetare		Angajamente bugetare	Angajamente legale	Plati efectuate	Angajamente legale de platit	Cheltuieli efective	
								anuale aprobrate la finele perioadei de raportare	trimestriale cumulate						
								1	2						3
			A			B									
6710			10	03	01	Contributii de asigurari sociale de stat		420.000	315.000	259.194	259.194	259.194		259.906	
6710			10	03	02	Contributii de asigurari de somaj		14.000	13.000	7.871	7.871	7.871		7.907	
			10	03	03	Contributii de asigurari sociale de sanatate		135.000	105.000	84.813	84.813	84.813		85.075	
6710			10	03	04	Contributii de asigurari pentru accidente de munca si boli profesionale		7.000	7.000	3.421	3.421	3.421		3.432	
6710			10	03	06	Contributii pentru concedii si indemnizatii		30.000	25.000	14.490	14.490	14.490		13.906	
6710			20			TITLUL II BUNURI SI SERVICII		2.099.000	1.610.000	1.126.350	1.126.350	1.126.350		1.123.602	
			20	01		Bunuri si servicii		917.000	739.000	509.206	509.206	509.206		514.463	
			20	01	01	Furnituri de birou		30.000	22.000	17.569	17.569	17.569		11.777	
			20	01	02	Materiale pentru curatenie		18.000	15.000	5.492	5.492	5.492		7.071	
			20	01	03	Incalzit, iluminat si forta motrica		379.000	320.000	254.394	254.394	254.394		253.707	
			20	01	04	Apa, canal si salubritate		41.000	35.000	14.108	14.108	14.108		14.108	
			20	01	05	Carburanti si lubrifianti		12.000	12.000	3.477	3.477	3.477		3.677	
			20	01	06	Piese de schimb		13.000	12.000	2.377	2.377	2.377		2.377	
			20	01	08	Posta, telecomunicatii, radio, tv, internet		38.000	31.000	21.906	21.906	21.906		22.165	
6710			20	01	09	Materiale si prestari de servicii cu caracter functional		107.000	80.000	36.082	36.082	36.082		32.806	
6710			20	01	30	Alte bunuri si servicii pentru intretinere si functionare		279.000	212.000	153.801	153.801	153.801		166.775	
6710			20	02		Reparatii curente		80.000	65.000	4.329	4.329	4.329		5.196	
			20	05		Bunuri de natura obiectelor de inventar		49.000	40.000	23.799	23.799	23.799		23.799	
			20	05	30	Alte obiecte de inventar		49.000	40.000	23.799	23.799	23.799		23.799	
			20	06		Deplasari, detasari, transferari		27.000	27.000	12.145	12.145	12.145		12.145	
			20	06	01	Deplasari interne, detasari, transferari		22.000	22.000	12.145	12.145	12.145		12.145	
			20	06	02	Deplasari in strainatate		5.000	5.000						

Capi- tol	Sub- capi- tol	Pa- ra- graf	Gru- pa / Titlu	Ar- ti- col	Ali- ne- at	Denumire indicator	Credite de angajament	Credite bugetare		Angajamente bugetare	Angajamente legale	Plati efectuate	Angajamente legale de platit	Cheltuieli efective
								anuale aprobrate la finele perioadei de raportare	trimestriale cumulate					
A						B	1	2	3	4	5	6	7=5-6	8
6710			20 09			Materiale de laborator		10.000	9.000	5.809	5.809	5.809		6.437
			20 11			Carti, publicatii si materiale documentare		19.000	13.000	3.990	3.990	3.990		
6710			20 13			Pregatire profesionala		20.000	17.000	1.299	1.299	1.299		1.299
			20 30			Alte cheltuieli		977.000	700.000	565.773	565.773	565.773		584.062
			20 30 01			Reclama si publicitate		26.000	20.000					
			20 30 04			Chirii		2.000	2.000					
			20 30 30			Alte cheltuieli cu bunuri si servicii		949.000	678.000	565.773	565.773	565.773		584.062
			59			TITLUL XI ALTE CHELTUIELI		174.000	174.000	169.246	169.246	169.246		169.246
			59 17			Despagubiri civile		174.000	174.000	169.246	169.246	169.246		169.246
			70			CHELTUIELI DE CAPITAL		566.000	551.000	424.702	424.702	424.702		148.256
			71			TITLUL XIII ACTIVE NEFINANCIARE		566.000	551.000	424.702	424.702	424.702		148.256
			71 01			Active fixe		566.000	551.000	424.702	424.702	424.702		148.256
			71 01 01			Constructii								1.708
			71 01 02			Masini, echipamente si mijloace de transport		350.000	350.000	343.403	343.403	343.403		99.897
6710			71 01 03			Mobilier, aparatura birotica si alte active corporale		155.000	140.000	59.920	59.920	59.920		23.568
6710			71 01 30			Alte active fixe (inclusiv reparatii capitale)		61.000	61.000	21.379	21.379	21.379		23.083
6710			84			PLATI EFECTUATE IN ANII PRECEDENTI SI RECUPERATE IN ANUL CURENT				-9.722	-9.722	-9.722		
6710			85			Titlul XIX PLATI EFECTUATE IN ANII PRECEDENTI SI RECUPERATE IN ANUL CURENT				-9.722	-9.722	-9.722		
6710			85 01			Plati efectuate in anii precedenti si recuperate in anul curent				-9.722	-9.722	-9.722		
6710			85 01 01			Plati efectuate in anii precedenti si recuperate in anul curent (SF)				-9.722	-9.722	-9.722		


Capi- tol	Sub- capi- tol	Pa- ra- graf	Gru- pa / Titlu	Ar- ti- col	Ali- ne- at	Denumire indicator	Credite de angajament	Credite bugetare		Angajamente bugetare	Angajamente legale	Plati efectuate	Angajamente legale de platit	Cheltuieli efective
								anuale aprobate la finele perioadei de raportare	trimestriale cumulate					
								1	2					
7010						LOCUINTE, SERVICII SI DEZVOLTARE PUBLICA								
						LOCUINTE, SERVICII SI DEZVOLTARE PUBLICA		4.504.000	3.435.000	3.349.029	3.349.029	2.866.647	482.382	2.461.794
		01				CHELTUIELI CURENTE		4.183.000	3.161.000	3.119.761	3.119.761	2.737.896	381.865	2.402.231
		10				TITLUL I CHELTUIELI DE PERSONAL		1.634.000	1.441.000	1.423.293	1.423.293	1.229.080	194.213	1.262.767
		10	01			Cheltuieli salariale in bani		1.302.000	1.145.000	1.132.154	1.132.154	1.002.376	129.778	1.029.588
		10	01	01		Salarii de baza		1.256.000	1.114.000	1.105.154	1.105.154	986.679	118.475	1.029.588
		10	01	05		Sporuri pentru conditii de munca		21.000	11.000	11.000	11.000	10.930	70	
		10	01	06		Alte sporuri		4.000	3.000					
		10	01	13		Indemnizatii de delegare		1.000	1.000					
		10	01	30		Alte drepturi salariale in bani		20.000	16.000	16.000	16.000	4.767	11.233	
		10	03			Contributii		332.000	296.000	291.139	291.139	226.704	64.435	233.179
		10	03	01		Contributii de asigurari sociale de stat		227.000	217.000	215.543	215.543	159.047	56.496	163.595
7010		10	03	02		Contributii de asigurari de somaj		9.000	6.000	5.183	5.183	4.916	267	5.049
		10	03	03		Contributii de asigurari sociale de sanatate		75.000	59.000	57.810	57.810	52.049	5.761	53.537
7010		10	03	04		Contributii de asigurari pentru accidente de munca si boli profesionale		6.000	4.000	3.143	3.143	2.185	958	2.247
7010		10	03	06		Contributii pentru concedii si indemnizatii		15.000	10.000	9.460	9.460	8.507	953	8.751
7010		20				TITLUL II BUNURI SI SERVICII		2.549.000	1.720.000	1.696.468	1.696.468	1.508.816	187.652	1.139.464
		20	01			Bunuri si servicii		1.246.000	906.000	900.062	900.062	776.120	123.942	637.226
		20	01	01		Furnituri de birou		21.000	18.000	17.000	17.000	2.688	14.312	3.499
		20	01	02		Materiale pentru curatenie		11.000	9.000	8.080	8.080	3.167	4.913	2.772
		20	01	03		Incalzit, iluminat si forta motrica		588.000	403.000	400.938	400.938	386.878	14.060	311.212
		20	01	04		Apa, canal si salubritate		20.000	18.000	18.000	18.000	4.571	13.429	3.867
		20	01	05		Carburanti si lubrifianti		18.000	14.000	13.793	13.793	10.899	2.894	11.585
		20	01	06		Piese de schimb		53.000	34.000	33.942	33.942	13.628	20.314	11.590
		20	01	07		Transport		298.000	205.000	205.000	205.000	192.415	12.585	158.615

Capi- tol	Sub- capi- tol	Pa- ra- graf	Gru- pa / Titlu	Ar- ti- col	Ali- ne- at	Denumire indicator	Credite de angajament	Credite bugetare		Angajamente bugetare	Angajamente legale	Plati efectuate	Angajamente legale de platit	Cheltuieli efective
								anuale aprobrate la finele perioadei de raportare	trimestriale cumulate					
A						B	1	2	3	4	5	6	7=5-6	8
7010			20	01	08	Posta, telecomunicatii, radio, tv, internet		32.000	24.000	23.441	23.441	20.034	3.407	18.142
7010			20	01	09	Materiale si prestari de servicii cu caracter functional		36.000	28.000	27.693	27.693	11.952	15.741	12.211
7010			20	01	30	Alte bunuri si servicii pentru intretinere si functionare		169.000	153.000	152.175	152.175	129.888	22.287	103.733
7010			20	02		Reparatii curente		78.000	67.000	64.321	64.321	50.848	13.473	44.101
			20	03		Hrana		26.000	21.000	20.760	20.760	20.760		20.760
			20	03	01	Hrana pentru oameni		26.000	21.000	20.760	20.760	20.760		20.760
			20	04		Medicamente si materiale sanitare		5.000	5.000	4.999	4.999	2.180	2.819	146
			20	04	01	Medicamente		4.000	4.000	3.999	3.999	1.999	2.000	
			20	04	02	Materiale sanitare		1.000	1.000	1.000	1.000	181	819	146
			20	05		Bunuri de natura obiectelor de inventar		80.000	70.000	58.639	58.639	51.020	7.619	23.334
			20	05	01	Uniforme si echipament		52.000	42.000	32.400	32.400	30.826	1.574	20.360
			20	05	30	Alte obiecte de inventar		28.000	28.000	26.239	26.239	20.194	6.045	2.974
			20	06		Deplasari, detasari, transferari		7.000	7.000	6.000	6.000	64	5.936	64
			20	06	01	Deplasari interne, detasari, transferari		7.000	7.000	6.000	6.000	64	5.936	64
			20	09		Materiale de laborator		30.000	23.000	23.000	23.000	10.709	12.291	22.336
			20	11		Carti, publicatii si materiale documentare		3.000	3.000	3.000	3.000	600	2.400	551
7010			20	12		Consultanta si expertiza		2.000	2.000	2.000	2.000		2.000	
			20	13		Pregatire profesionala		14.000	11.000	9.520	9.520	4.171	5.349	3.851
			20	14		Protectia muncii		17.000	14.000	14.000	14.000	4.642	9.358	4.597
			20	30		Alte cheltuieli		1.041.000	591.000	590.167	590.167	587.702	2.465	382.498
			20	30	01	Reclama si publicitate		3.000	3.000	3.000	3.000	1.039	1.961	438
			20	30	03	Prime de asigurare non-viata		4.000	4.000	3.582	3.582	3.582		3.582
			20	30	30	Alte cheltuieli cu bunuri si servicii		1.034.000	584.000	583.585	583.585	583.081	504	378.478
			70			CHELTUIELI DE CAPITAL		321.000	274.000	229.268	229.268	128.751	100.517	59.563
			71			TITLUL XIII ACTIVE NEFINANCIARE		321.000	274.000	229.268	229.268	128.751	100.517	59.563

Capi- tol	Sub- capi- tol	Pa- ra- graf	Gru- pa / Titlu	Ar- ti- col	Ali- ne- at	Denumire indicator	Credite de angajament	Credite bugetare		Angajamente bugetare	Angajamente legale	Plati efectuate	Angajamente legale de platit	Cheltuieli efective
								anuale aprobrate la finele perioadei de raportare	trimestriale cumulate					
								1	2					
A						B	1	2	3	4	5	6	7=5-6	8
7010			71	01		Active fixe		321.000	274.000	229.268	229.268	128.751	100.517	59.563
			71	01	02	Masini, echipamente si mijloace de transport		321.000	274.000	229.268	229.268	128.751	100.517	54.350
7010			71	01	03	Mobilier, aparatura birotica si alte active corporale								5.213
8310						AGRICULTURA, SILVICULTURA, PISCICULTURA SI VANATOARE								
8310						AGRICULTURA, SILVICULTURA, PISCICULTURA SI VANATOARE		1.303.000	1.227.000	848.749	848.749	848.749		867.689
8310			01			CHELTUIELI CURENTE		1.170.000	1.094.000	845.448	845.448	845.448		853.078
			10			TITLUL I CHELTUIELI DE PERSONAL		1.029.000	963.000	804.714	804.714	804.714		806.360
			10	01		Cheltuieli salariale in bani		835.000	781.000	656.748	656.748	656.748		658.526
			10	01	01	Salarii de baza		566.000	514.000	398.564	398.564	398.564		400.047
			10	01	06	Alte sporuri		24.000	22.000	15.844	15.844	15.844		15.607
			10	01	12	Indemnizatii platite unor persoane din afara unitatii		4.000	4.000	2.416	2.416	2.416		2.948
8310			10	01	13	Indemnizatii de delegare		1.000	1.000					
			10	01	30	Alte drepturi salariale in bani		240.000	240.000	239.924	239.924	239.924		239.924
			10	03		Contributii		194.000	182.000	147.966	147.966	147.966		147.834
			10	03	01	Contributii de asigurari sociale de stat		134.000	126.000	103.349	103.349	103.349		103.713
8310			10	03	02	Contributii de asigurari de somaj		5.000	4.000	3.280	3.280	3.280		3.293
			10	03	03	Contributii de asigurari sociale de sanatate		44.000	42.000	34.111	34.111	34.111		34.244
8310			10	03	04	Contributii de asigurari pentru accidente de munca si boli profesionale		2.000	2.000	983	983	983		986
8310			10	03	06	Contributii pentru concedii si indemnizatii		9.000	8.000	6.243	6.243	6.243		5.598
8310			20			TITLUL II BUNURI SI SERVICII		141.000	131.000	40.734	40.734	40.734		46.718

Capi- tol	Sub- capi- tol	Pa- ra- graf	Gru- pa / Titlu	Ar- ti- col	Ali- ne- at	Denumire indicator	Credite de angajament	Credite bugetare		Angajamente bugetare	Angajamente legale	Plati efectuate	Angajamente legale de platit	Cheltuieli efective
								anuale aprobrate la finele perioadei de raportare	trimestriale cumulate					
A						B	1	2	3	4	5	6	7=5-6	8
8310			71	01	30	Alte active fixe (inclusiv reparatii capitale)		52.000	52.000	8.281	8.281	8.281		414
8310			84			TITLUL XV PLATI EFECTUATE IN ANII PRECEDENTI SI RECUPERATE IN ANUL CURENT				-4.980	-4.980	-4.980		
8310			85			Titlul XIX PLATI EFECTUATE IN ANII PRECEDENTI SI RECUPERATE IN ANUL CURENT				-4.980	-4.980	-4.980		
8310			85	01		Plati efectuate in anii precedenti si recuperate in anul curent				-4.980	-4.980	-4.980		
8310			85	01	01	Plati efectuate in anii precedenti si recuperate in anul curent (SF)				-4.980	-4.980	-4.980		

Conducatorul institutiei,

Conducatorul compartimentului
financiar-contabil

Bogin

JUDET DAMBOVITA

DETALIEREA CHELTUIELILOR
INSTITUTII PUBLICE FINANTATE DIN VENITURI PROPRII
SI SUBVENTII DIN BUGETUL LOCAL
SECTIUNEA DE FUNCTIONARE
30.09.2015

JF

Capi- tol	Sub- capi- tol	Pa- ra- graf	Gru- pa / Titlu	Ar- ti- col	Ali- ne- at	Denumire indicator	Credite de angajament	Credite bugetare		Angajamente bugetare	Angajamente legale	Plati efectuate	Angajamente legale de platit	Cheltuieli efective
								anuale aprobrate la finele perioadei de raportare	trimestriale cumulate					
A						B	1	2	3	4	5	6	7=5-6	8
5010						TOTAL CHELTUIELI DIN VENITURI PROPRII SI SUBVENTII		147.538.000	124.662.000	143.930.674	115.540.024	98.069.737	17.470.287	102.097.699
01						CHELTUIELI CURENTE		147.538.000	124.662.000	143.945.376	115.554.726	98.084.439	17.470.287	102.097.699
10						TITLUL I CHELTUIELI DE PERSONAL		77.834.000	72.258.000	76.217.154	61.090.107	60.895.894	194.213	61.175.570
10 01						Cheltuieli salariale in bani		60.926.000	56.602.000	59.711.853	47.309.684	47.179.906	129.778	47.475.597
10 01 01						Salarii de baza		44.355.000	41.284.000	43.197.105	33.801.045	33.682.570	118.475	34.006.738
10 01 05						Sporuri pentru conditii de munca		8.691.000	8.081.000	8.681.000	7.028.065	7.027.995	70	7.063.189
10 01 06						Alte sporuri		4.545.000	4.141.000	4.526.007	3.664.013	3.664.013		3.593.462
10 01 11						Fond aferent platii cu ora		2.760.000	2.560.000	2.760.000	2.353.103	2.353.103		2.343.941
10 01 12						Indemnizatii platite unor persoane din afara unitatii		5.000	5.000	2.452	2.452	2.452		2.999
10 01 13						Indemnizatii de delegare		15.000	15.000	4.611	3.628	3.628		3.662
10 01 30						Alte drepturi salariale in bani		555.000	516.000	540.678	457.378	446.145	11.233	461.606
10 02						Cheltuieli salariale in natura		3.086.000	3.086.000	3.086.000	2.695.217	2.695.217		2.706.077
10 02 01						Tichete de masa		3.086.000	3.086.000	3.086.000	2.695.217	2.695.217		2.706.077
10 03						Contributii		13.822.000	12.570.000	13.419.301	11.085.206	11.020.771	64.435	10.993.896
10 03 01						Contributii de asigurari sociale de stat		9.619.000	8.738.000	9.354.530	7.776.933	7.720.437	56.496	7.761.049
10 03 02						Contributii de asigurari de somaj		303.000	275.000	290.354	234.312	234.045	267	235.315
10 03 03						Contributii de asigurari sociale de sanatate		3.139.000	2.846.000	3.050.307	2.457.546	2.451.785	5.761	2.464.970
10 03 04						Contributii de asigurari pentru accidente de munca si boli profesionale		170.000	156.000	161.596	130.327	129.369	958	130.067
10 03 06						Contributii pentru concedii si indemnizatii		591.000	555.000	562.514	486.088	485.135	953	402.495
20						TITLUL II BUNURI SI SERVICII		69.530.000	52.230.000	67.558.976	54.295.373	37.019.299	17.276.074	40.752.883
20 01						Bunuri si servicii		20.698.000	15.426.000	19.847.340	15.000.763	12.270.816	2.729.947	11.808.896
20 01 01						Furnituri de birou		444.000	355.000	415.556	412.553	160.794	251.759	263.440
20 01 02						Materiale pentru curatenie		935.000	703.000	916.757	787.736	428.427	359.309	446.700

Capi- tol	Sub- capi- tol	Pa- ra- graf	Gru- pa / Titlu	Ar- ti- col	Ali- ne- at	Denumire indicator	Credite de angajament	Credite bugetare		Angajamente bugetare	Angajamente legale	Plati efectuate	Angajamente legale de platit	Cheltuieli efective
								anuale aprobrate la finele perioadei de raportare	trimestriale cumulate					
A						B	1	2	3	4	5	6	7=5-6	8
			20 01 03			Incalzit, iluminat si forta motrica		7.160.000	5.158.000	6.834.298	4.271.272	4.257.012	14.260	4.361.614
			20 01 04			Apa, canal si salubritate		1.566.000	1.063.000	1.535.565	1.129.203	966.141	163.062	792.360
			20 01 05			Carburanti si lubrifianti		387.000	297.000	371.020	169.523	148.587	20.936	149.290
			20 01 06			Piese de schimb		811.000	666.000	775.871	742.141	440.529	301.612	390.617
			20 01 07			Transport		971.000	753.000	878.000	810.296	492.885	317.411	671.424
			20 01 08			Posta, telecomunicatii, radio, tv, internet		890.000	697.000	859.554	682.592	669.630	12.962	761.707
			20 01 09			Materiale si prestari de servicii cu caracter functional		6.182.000	4.705.000	6.094.843	5.085.310	3.908.331	1.176.979	3.243.562
			20 01 30			Alte bunuri si servicii pentru intretinere si functionare		1.352.000	1.029.000	1.165.876	910.137	798.480	111.657	728.182
			20 02			Reparatii curente		1.437.000	955.000	1.347.650	267.310	228.887	38.423	267.100
			20 03			Hrana		4.426.000	3.321.000	4.420.760	3.428.646	1.700.873	1.727.773	2.077.435
			20 03 01			Hrana pentru oameni		4.426.000	3.321.000	4.420.760	3.428.646	1.700.873	1.727.773	2.077.435
			20 04			Medicamente si materiale sanitare		37.690.000	28.805.000	37.689.999	32.354.776	20.019.941	12.334.835	24.636.175
			20 04 01			Medicamente		23.038.000	17.178.000	23.037.999	18.479.244	11.836.979	6.642.265	14.351.029
			20 04 02			Materiale sanitare		6.422.000	5.047.000	6.422.000	6.382.888	3.996.151	2.386.737	4.009.287
			20 04 03			Reactivi		7.030.000	5.680.000	7.030.000	6.630.000	3.509.804	3.120.196	5.729.734
			20 04 04			Dezinfectanti		1.200.000	900.000	1.200.000	862.644	677.007	185.637	546.125
			20 05			Bunuri de natura obiectelor de inventar		1.577.000	1.154.000	1.503.492	1.039.843	860.900	178.943	220.841
			20 05 01			Uniforme si echipament		212.000	152.000	192.400	133.088	131.514	1.574	45.758
			20 05 03			Lenjerie si accesorii de pat		236.000	158.000	236.000	60.080	53.544	6.536	57.021
			20 05 30			Alte obiecte de inventar		1.129.000	844.000	1.075.092	846.675	675.842	170.833	118.062
			20 06			Deplasari, detasari, transferari		103.000	97.000	82.217	34.008	28.072	5.936	28.075
			20 06 01			Deplasari interne, detasari, transferari		98.000	92.000	82.217	34.008	28.072	5.936	28.075
			20 06 02			Deplasari in strainatate		5.000	5.000					
			20 09			Materiale de laborator		40.000	32.000	28.809	28.809	16.518	12.291	28.773
			20 11			Carti, publicatii si materiale documentare		46.000	35.000	28.891	10.263	7.738	2.525	2.483

Capi- tol	Sub- capi- tol	Pa- ra- graf	Gru- pa / Titlu	Ar- ti- col	Ali- ne- at	Denumire indicator	Credite de angajament	Credite bugetare		Angajamente bugetare	Angajamente legale	Plati efectuate	Angajamente legale de platit	Cheltuieli efective
								anuale aprobrate la finele perioadei de raportare	trimestriale cumulate					
								1	2					
A						B	1	2	3	4	5	6	7=5-6	8
						stat		133.000	105.000	71.444	71.444	71.444		71.444
	10	03	02			Contributii de asigurari de somaj		3.000	3.000	2.020	2.020	2.020		2.020
	10	03	03			Contributii de asigurari sociale de sanatate		35.000	30.000	23.573	23.573	23.573		23.573
	10	03	04			Contributii de asigurari pentru accidente de munca si boli profesionale		2.000	2.000	1.049	1.049	1.049		1.049
	10	03	06			Contributii pentru concedii si indemnizatii		7.000	6.000	2.321	2.321	2.321		3.434
	20					TITLUL II BUNURI SI SERVICII		85.000	71.000	39.424	39.424	39.424		40.240
	20	01				Bunuri si servicii		70.000	56.000	39.424	39.424	39.424		40.240
	20	01	01			Furnituri de birou		15.000	13.000	8.348	8.348	8.348		8.800
	20	01	02			Materiale pentru curatenie		2.000	2.000	437	437	437		899
	20	01	03			Incalzit, iluminat si forta motrica		17.000	11.000	10.714	10.714	10.714		10.714
	20	01	04			Apa, canal si salubritate		2.000	2.000	1.456	1.456	1.456		1.456
	20	01	05			Carburanti si lubrifianti		2.000	2.000					
	20	01	08			Posta, telecomunicatii, radio, tv, internet		13.000	11.000	9.485	9.485	9.485		9.485
	20	01	09			Materiale si prestari de servicii cu caracter functional		6.000	5.000	963	963	963		865
	20	01	30			Alte bunuri si servicii pentru intretinere si functionare		13.000	10.000	8.021	8.021	8.021		8.021
	20	05				Bunuri de natura obiectelor de inventar		3.000	3.000					
	20	05	30			Alte obiecte de inventar		3.000	3.000					
	20	06				Deplasari, detasari, transferari		2.000	2.000					
	20	06	01			Deplasari interne, detasari, transferari		2.000	2.000					
	20	13				Pregatire profesionala		10.000	10.000					
6610						SANATATE		136.077.000	115.521.000	136.077.000	107.686.350	90.597.928	17.088.422	94.944.549
	01					CHELTUIELI CURENTE		136.077.000	115.521.000	136.077.000	107.686.350	90.597.928	17.088.422	94.944.549
	10					TITLUL I CHELTUIELI DE PERSONAL		71.421.000	66.823.000	71.421.000	56.293.953	56.293.953		56.541.690

Capi- tol	Sub- capi- tol	Pa- ra- graf	Gru- pa / Titlu	Ar- ti- col	Ali- ne- at	Denumire indicator	Credite de angajament	Credite bugetare		Angajamente bugetare	Angajamente legale	Plati efectuate	Angajamente legale de platit	Cheltuieli efective
								anuale aprobrate la finele perioadei de raportare	trimestriale cumulate					
								1	2					
						internet		800.000	625.000	800.000	623.038	613.483	9.555	707.193
	20	01	09			Materiale si prestari de servicii cu caracter functional		6.029.000	4.589.000	6.029.000	5.019.467	3.858.229	1.161.238	3.196.575
	20	01	30			Alte bunuri si servicii pentru intretinere si functionare		840.000	605.000	840.000	584.261	494.891	89.370	437.775
	20	02				Reparatii curente		1.279.000	823.000	1.279.000	198.660	173.710	24.950	217.803
	20	03				Hrana		4.400.000	3.300.000	4.400.000	3.407.886	1.680.113	1.727.773	2.056.675
	20	03	01			Hrana pentru oameni		4.400.000	3.300.000	4.400.000	3.407.886	1.680.113	1.727.773	2.056.675
	20	04				Medicamente si materiale sanitare		37.685.000	28.800.000	37.685.000	32.349.777	20.017.761	12.332.016	24.636.029
	20	04	01			Medicamente		23.034.000	17.174.000	23.034.000	18.475.245	11.834.980	6.640.265	14.351.029
	20	04	02			Materiale sanitare		6.421.000	5.046.000	6.421.000	6.381.888	3.995.970	2.385.918	4.009.141
	20	04	03			Reactivi		7.030.000	5.680.000	7.030.000	6.630.000	3.509.804	3.120.196	5.729.734
	20	04	04			Dezinfectanti		1.200.000	900.000	1.200.000	862.644	677.007	185.637	546.125
	20	05				Bunuri de natura obiectelor de inventar		1.421.000	1.018.000	1.421.000	957.351	786.027	171.324	192.274
	20	05	01			Uniforme si echipament		160.000	110.000	160.000	100.688	100.688		25.398
	20	05	03			Lenjerie si accesorii de pat		236.000	158.000	236.000	60.080	53.544	6.536	57.021
	20	05	30			Alte obiecte de inventar		1.025.000	750.000	1.025.000	796.583	631.795	164.788	109.855
	20	06				Deplasari, detasari, transferari		63.000	58.000	63.000	14.791	14.791		14.794
	20	06	01			Deplasari interne, detasari, transferari		63.000	58.000	63.000	14.791	14.791		14.794
	20	11				Carti, publicatii si materiale documentare		21.000	16.000	21.000	2.372	2.247	125	1.031
	20	12				Consultanta si expertiza		470.000	332.000	470.000	454.663	253.473	201.190	276.298
	20	13				Pregatire profesionala		168.000	126.000	168.000	28.374	27.914	460	22.174
	20	30				Alte cheltuieli		789.000	598.000	789.000	465.100	440.521	24.579	407.667
	20	30	01			Reclama si publicitate		59.000	58.000	59.000	10.864	10.864		9.842
	20	30	04			Chirii		160.000	120.000	160.000	119.535	98.630	20.905	94.540
	20	30	30			Alte cheltuieli cu bunuri si servicii		570.000	420.000	570.000	334.701	331.027	3.674	303.285
6710						CULTURA, RECREERE SI RELIGIE		5.223.000	4.197.000	3.299.325	3.299.325	3.299.325		3.302.763
	01					CHELTUIELI CURENTE		5.223.000	4.197.000	3.309.047	3.309.047	3.309.047		3.302.763

Capi- tol	Sub- capi- tol	Pa- ra- graf	Gru- pa / Titlu	Ar- ti- col	Ali- ne- at	Denumire indicator	Credite de angajament	Credite bugetare		Angajamente bugetare	Angajamente legale	Plati efectuate	Angajamente legale de platit	Cheltuieli efective
								anuale aprobrate la finele perioadei de raportare	trimestriale cumulate					
A						B	1	2	3	4	5	6	7=5-6	8
						intretinere si functionare		279.000	212.000	153.801	153.801	153.801		166.775
	20	02				Reparatii curente		80.000	65.000	4.329	4.329	4.329		5.196
	20	05				Bunuri de natura obiectelor de inventar		49.000	40.000	23.799	23.799	23.799		
	20	05	30			Alte obiecte de inventar		49.000	40.000	23.799	23.799	23.799		
	20	06				Deplasari, detasari, transferari		27.000	27.000	12.145	12.145	12.145		12.145
	20	06	01			Deplasari interne, detasari, transferari		22.000	22.000	12.145	12.145	12.145		12.145
	20	06	02			Deplasari in strainatate		5.000	5.000					
	20	09				Materiale de laborator		10.000	9.000	5.809	5.809	5.809		6.437
	20	11				Carti, publicatii si materiale documentare		19.000	13.000	3.990	3.990	3.990		
	20	13				Pregatire profesionala		20.000	17.000	1.299	1.299	1.299		1.299
	20	30				Alte cheltuieli		977.000	700.000	565.773	565.773	565.773		584.062
	20	30	01			Reclama si publicitate		26.000	20.000					
	20	30	04			Chirii		2.000	2.000					
	20	30	30			Alte cheltuieli cu bunuri si servicii		949.000	678.000	565.773	565.773	565.773		584.062
	59					TITLUL XI ALTE CHELTUIELI		174.000	174.000	169.246	169.246	169.246		169.246
	59	17				Despagubiri civile		174.000	174.000	169.246	169.246	169.246		169.246
	84					PLATI EFECTUATE IN ANII PRECEDENTI SI RECUPERATE IN ANUL CURENT				-9.722	-9.722	-9.722		
	85					Titlul XIX PLATI EFECTUATE IN ANII PRECEDENTI SI RECUPERATE IN ANUL CURENT				-9.722	-9.722	-9.722		
	85	01				Plati efectuate in anii precedenti si recuperate in anul curent				-9.722	-9.722	-9.722		
	85	01	01			Plati efectuate in anii precedenti si recuperate in anul curent (SF)				-9.722	-9.722	-9.722		
7010						LOCUINTE, SERVICII SI DEZVOLTARE PUBLICA		4.183.000	3.161.000	3.119.761	3.119.761	2.737.896	381.865	2.402.231
	01					CHELTUIELI CURENTE		4.183.000	3.161.000	3.119.761	3.119.761	2.737.896	381.865	2.402.231
	10					TITLUL I CHELTUIELI DE PERSONAL		1.634.000	1.441.000	1.423.293	1.423.293	1.229.080	194.213	1.262.767

Capi- tol	Sub- capi- tol	Pa- ra- graf	Gru- pa / Titlu	Ar- ti- col	Ali- ne- at	Denumire indicator	Credite de angajament	Credite bugetare		Angajamente bugetare	Angajamente legale	Plati efectuate	Angajamente legale de platit	Cheltuieli efective
								anuale aprobrate la finele perioadei de raportare	trimestriale cumulate					
A						B	1	2	3	4	5	6	7=5-6	8
			10	01		Cheltuieli salariale in bani		1.302.000	1.145.000	1.132.154	1.132.154	1.002.376	129.778	1.029.588
			10	01	01	Salarii de baza		1.256.000	1.114.000	1.105.154	1.105.154	986.679	118.475	1.029.588
			10	01	05	Sporuri pentru conditii de munca		21.000	11.000	11.000	11.000	10.930	70	
			10	01	06	Alte sporuri		4.000	3.000					
			10	01	13	Indemnizatii de delegare		1.000	1.000					
			10	01	30	Alte drepturi salariale in bani		20.000	16.000	16.000	16.000	4.767	11.233	
			10	03		Contributii		332.000	296.000	291.139	291.139	226.704	64.435	233.179
			10	03	01	Contributii de asigurari sociale de stat		227.000	217.000	215.543	215.543	159.047	56.496	163.595
			10	03	02	Contributii de asigurari de somaj		9.000	6.000	5.183	5.183	4.916	267	5.049
			10	03	03	Contributii de asigurari sociale de sanatate		75.000	59.000	57.810	57.810	52.049	5.761	53.537
			10	03	04	Contributii de asigurari pentru accidente de munca si boli profesionale		6.000	4.000	3.143	3.143	2.185	958	2.247
			10	03	06	Contributii pentru concedii si indemnizatii		15.000	10.000	9.460	9.460	8.507	953	8.751
			20			TITLUL II BUNURI SI SERVICII		2.549.000	1.720.000	1.696.468	1.696.468	1.508.816	187.652	1.139.464
			20	01		Bunuri si servicii		1.246.000	906.000	900.062	900.062	776.120	123.942	637.226
			20	01	01	Furnituri de birou		21.000	18.000	17.000	17.000	2.688	14.312	3.499
			20	01	02	Materiale pentru curatenie		11.000	9.000	8.080	8.080	3.167	4.913	2.772
			20	01	03	Incalzit, iluminat si forta motrica		588.000	403.000	400.938	400.938	386.878	14.060	311.212
			20	01	04	Apa, canal si salubritate		20.000	18.000	18.000	18.000	4.571	13.429	3.867
			20	01	05	Carburanti si lubrifianti		18.000	14.000	13.793	13.793	10.899	2.894	11.585
			20	01	06	Piese de schimb		53.000	34.000	33.942	33.942	13.628	20.314	11.590
			20	01	07	Transport		298.000	205.000	205.000	205.000	192.415	12.585	158.615
			20	01	08	Posta, telecomunicatii, radio, tv, internet		32.000	24.000	23.441	23.441	20.034	3.407	18.142
			20	01	09	Materiale si prestari de servicii cu caracter functional		36.000	28.000	27.693	27.693	11.952	15.741	12.211

Capi- tol	Sub- capi- tol	Pa- ra- graf	Gru- pa / Titlu	Ar- ti- col	Ali- ne- at	Denumire indicator	Credite de angajament	Credite bugetare		Angajamente bugetare	Angajamente legale	Plati efectuate	Angajamente legale de platit	Cheltuieli efective
								anuale aprobrate la finele perioadei de raportare	trimestriale cumulate					
A						B	1	2	3	4	5	6	7=5-6	8
			20	01	30	Alte bunuri si servicii pentru intretinere si functionare		169.000	153.000	152.175	152.175	129.888	22.287	103.733
			20	02		Reparatii curente		78.000	67.000	64.321	64.321	50.848	13.473	44.101
			20	03		Hrana		26.000	21.000	20.760	20.760	20.760		20.760
			20	03	01	Hrana pentru oameni		26.000	21.000	20.760	20.760	20.760		20.760
			20	04		Medicamente si materiale sanitare		5.000	5.000	4.999	4.999	2.180	2.819	146
			20	04	01	Medicamente		4.000	4.000	3.999	3.999	1.999	2.000	
			20	04	02	Materiale sanitare		1.000	1.000	1.000	1.000	181	819	146
			20	05		Bunuri de natura obiectelor de inventar		80.000	70.000	58.639	58.639	51.020	7.619	23.334
			20	05	01	Uniforme si echipament		52.000	42.000	32.400	32.400	30.826	1.574	20.360
			20	05	30	Alte obiecte de inventar		28.000	28.000	26.239	26.239	20.194	6.045	2.974
			20	06		Deplasari, detasari, transferari		7.000	7.000	6.000	6.000	64	5.936	64
			20	06	01	Deplasari interne, detasari, transferari		7.000	7.000	6.000	6.000	64	5.936	64
			20	09		Materiale de laborator		30.000	23.000	23.000	23.000	10.709	12.291	22.336
			20	11		Carti, publicatii si materiale documentare		3.000	3.000	3.000	3.000	600	2.400	551
			20	12		Consultanta si expertiza		2.000	2.000	2.000	2.000		2.000	
			20	13		Pregatire profesionala		14.000	11.000	9.520	9.520	4.171	5.349	3.851
			20	14		Protectia muncii		17.000	14.000	14.000	14.000	4.642	9.358	4.597
			20	30		Alte cheltuieli		1.041.000	591.000	590.167	590.167	587.702	2.465	382.498
			20	30	01	Reclama si publicitate		3.000	3.000	3.000	3.000	1.039	1.961	438
			20	30	03	Prime de asigurare non-viata		4.000	4.000	3.582	3.582	3.582		3.582
			20	30	30	Alte cheltuieli cu bunuri si servicii		1.034.000	584.000	583.585	583.585	583.081	504	378.478
8310						AGRICULTURA, SILVICULTURA, PISCICULTURA SI VANATOARE		1.170.000	1.094.000	840.468	840.468	840.468		853.078
				01		CHELTUIELI CURENTE		1.170.000	1.094.000	845.448	845.448	845.448		853.078
				10		TITLUL I CHELTUIELI DE PERSONAL		1.029.000	963.000	804.714	804.714	804.714		806.360
				10	01	Cheltuieli salariale in bani		835.000	781.000	656.748	656.748	656.748		658.526
				10	01	Salarii de baza		566.000	514.000	398.564	398.564	398.564		400.047

Capi- tol	Sub- capi- tol	Pa- ra- graf	Gru- pa / Titlu	Ar- ti- col	Ali- ne- at	Denumire indicator	Credite de angajament	Credite bugetare		Angajamente bugetare	Angajamente legale	Plati efectuate	Angajamente legale de platit	Cheltuieli efective
								anuale aprobrate la finele perioadei de raportare	trimestriale cumulate					
A						B	1	2	3	4	5	6	7=5-6	8
			10	01	06	Alte sporuri		24.000	22.000	15.844	15.844	15.844		15.607
			10	01	12	Indemnizatii platite unor persoane din afara unitatii		4.000	4.000	2.416	2.416	2.416		2.948
			10	01	13	Indemnizatii de delegare		1.000	1.000					
			10	01	30	Alte drepturi salariale in bani		240.000	240.000	239.924	239.924	239.924		239.924
			10	03		Contributii		194.000	182.000	147.966	147.966	147.966		147.834
			10	03	01	Contributii de asigurari sociale de stat		134.000	126.000	103.349	103.349	103.349		103.713
			10	03	02	Contributii de asigurari de somaj		5.000	4.000	3.280	3.280	3.280		3.293
			10	03	03	Contributii de asigurari sociale de sanatate		44.000	42.000	34.111	34.111	34.111		34.244
			10	03	04	Contributii de asigurari pentru accidente de munca si boli profesionale		2.000	2.000	983	983	983		986
			10	03	06	Contributii pentru concedii si indemnizatii		9.000	8.000	6.243	6.243	6.243		5.598
			20			TITLUL II BUNURI SI SERVICII		141.000	131.000	40.734	40.734	40.734		46.718
			20	01		Bunuri si servicii		105.000	98.000	38.648	38.648	38.648		38.853
			20	01	01	Furnituri de birou		11.000	10.000	5.639	5.639	5.639		6.092
			20	01	02	Materiale pentru curatenie		2.000	2.000	748	748	748		451
			20	01	03	Incalzit, iluminat si forta motrica		16.000	14.000	8.252	8.252	8.252		8.252
			20	01	04	Apa, canal si salubritate		3.000	3.000	2.001	2.001	2.001		2.001
			20	01	05	Carburanti si lubrifianti		5.000	5.000	3.750	3.750	3.750		3.800
			20	01	06	Piese de schimb		6.000	6.000	552	552	552		552
			20	01	08	Posta, telecomunicatii, radio, tv, internet		7.000	6.000	4.722	4.722	4.722		4.722
			20	01	09	Materiale si prestari de servicii cu caracter functional		4.000	3.000	1.105	1.105	1.105		1.105
			20	01	30	Alte bunuri si servicii pentru intretinere si functionare		51.000	49.000	11.879	11.879	11.879		11.878

Capi- tol	Sub- capi- tol	Pa- ra- graf	Gru- pa / Titlu	Ar- ti- col	Ali- ne- at	Denumire indicator	Credite de angajament	Credite bugetare		Angajamente bugetare	Angajamente legale	Plati efectuate	Angajamente legale de platit	Cheltuieli efective
								anuale aprobrate la finele perioadei de raportare	trimestriale cumulate					
A						B	1	2	3	4	5	6	7=5-6	8
			20	05		Bunuri de natura obiectelor de inventar		24.000	23.000	54	54	54		5.233
			20	05	30	Alte obiecte de inventar		24.000	23.000	54	54	54		5.233
			20	06		Deplasari, detasari, transferari		4.000	3.000	1.072	1.072	1.072		1.072
			20	06	01	Deplasari interne, detasari, transferari		4.000	3.000	1.072	1.072	1.072		1.072
			20	11		Carti, publicatii si materiale documentare		3.000	3.000	901	901	901		901
			20	30		Alte cheltuieli		5.000	4.000	59	59	59		659
			20	30	03	Prime de asigurare non-viata		2.000	1.000					600
			20	30	04	Chirii		3.000	3.000	59	59	59		59
			84			TITLUL XV PLATI EFECTUATE IN ANII PRECEDENTI SI RECUPERATE IN ANUL CURENT				-4.980	-4.980	-4.980		
			85			Titlul XIX PLATI EFECTUATE IN ANII PRECEDENTI SI RECUPERATE IN ANUL CURENT				-4.980	-4.980	-4.980		
			85	01		Plati efectuate in anii precedenti si recuperate in anul curent				-4.980	-4.980	-4.980		
			85	01	01	Plati efectuate in anii precedenti si recuperate in anul curent (SF)				-4.980	-4.980	-4.980		
9910	96					excedent/deficit sect funct		-165.000	-165.000			2.371.897		


Conducatorul institutiei,

Conducatorul compartimentului
financiar-contabil

Bogin

Capi- tol	Sub- capi- tol	Pa- ra- graf	Gru- pa / Titlu	Ar- ti- col	Ali- ne- at	Denumire indicator	Credite de angajament	Credite bugetare		Angajamente bugetare	Angajamente legale	Plati efectuate	Angajamente legale de platit	Cheltuieli efective
								anuale aprobrate la finele perioadei de raportare	trimestriale cumulate					
A						B	1	2	3	4	5	6	7=5-6	8
						transport		350.000	350.000	343.403	343.403	343.403		99.897
		71	01	03		Mobilier, aparatura birotica si alte active corporale		155.000	140.000	59.920	59.920	59.920		23.568
		71	01	30		Alte active fixe (inclusiv reparatii capitale)		61.000	61.000	21.379	21.379	21.379		23.083
7010						LOCUINTE, SERVICII SI DEZVOLTARE PUBLICA		321.000	274.000	229.268	229.268	128.751	100.517	59.563
		70				CHELTUIELI DE CAPITAL		321.000	274.000	229.268	229.268	128.751	100.517	59.563
		71				TITLUL XIII ACTIVE NEFINANCIARE		321.000	274.000	229.268	229.268	128.751	100.517	59.563
		71	01			Active fixe		321.000	274.000	229.268	229.268	128.751	100.517	59.563
		71	01	02		Masini, echipamente si mijloace de transport		321.000	274.000	229.268	229.268	128.751	100.517	54.350
		71	01	03		Mobilier, aparatura birotica si alte active corporale								5.213
8310						AGRICULTURA, SILVICULTURA, PISCICULTURA SI VANATOARE		133.000	133.000	8.281	8.281	8.281		14.611
		70				CHELTUIELI DE CAPITAL		133.000	133.000	8.281	8.281	8.281		14.611
		71				TITLUL XIII ACTIVE NEFINANCIARE		133.000	133.000	8.281	8.281	8.281		14.611
		71	01			Active fixe		133.000	133.000	8.281	8.281	8.281		14.611
		71	01	02		Masini, echipamente si mijloace de transport		81.000	81.000					
		71	01	03		Mobilier, aparatura birotica si alte active corporale								14.197
		71	01	30		Alte active fixe (inclusiv reparatii capitale)		52.000	52.000	8.281	8.281	8.281		414
9910	97					excedent/deficit sect dezv		-212.000	-212.000			196.907		

Conducatorul institutiei,

Conducatorul compartimentului
financiar-contabil